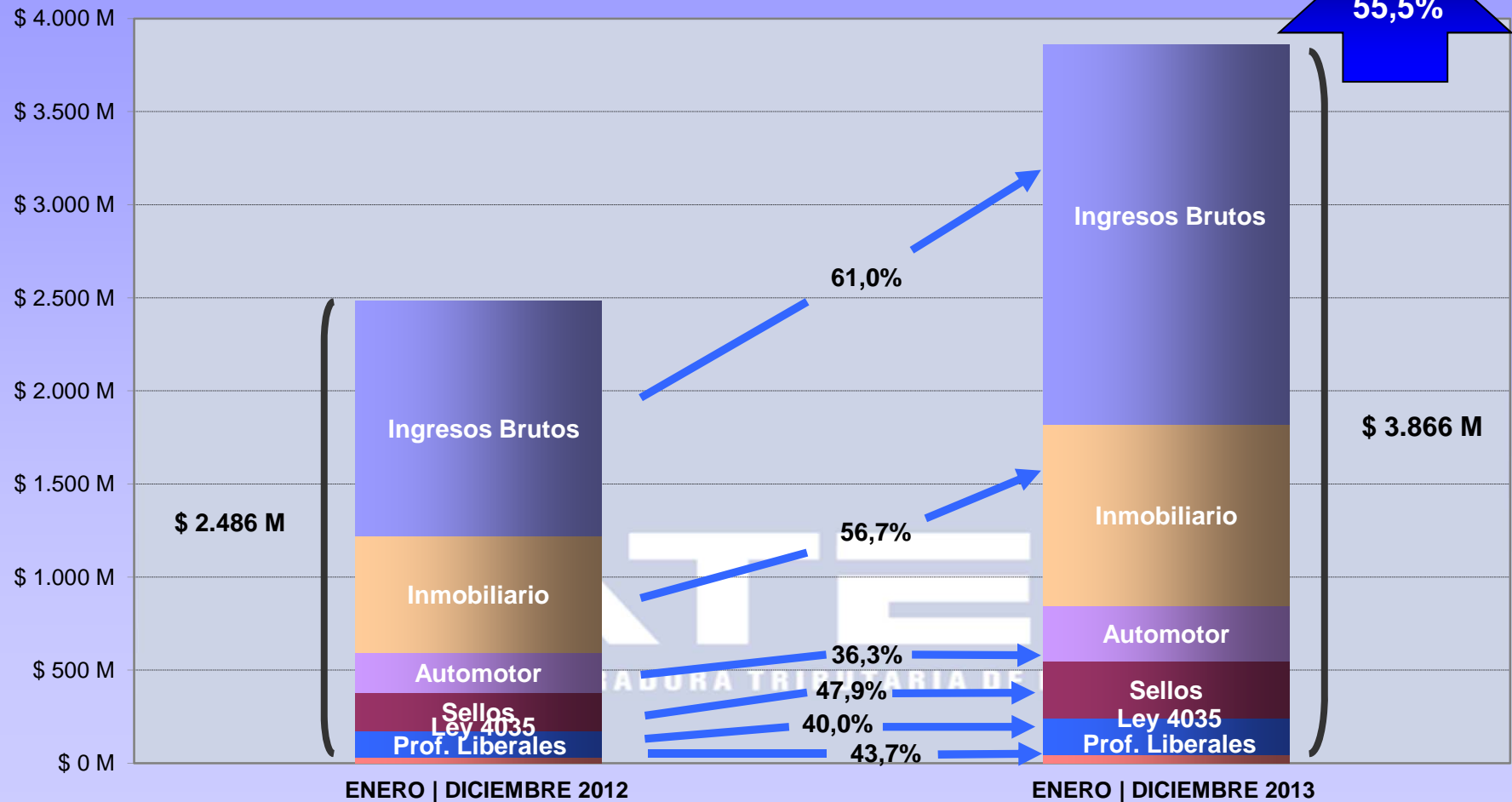




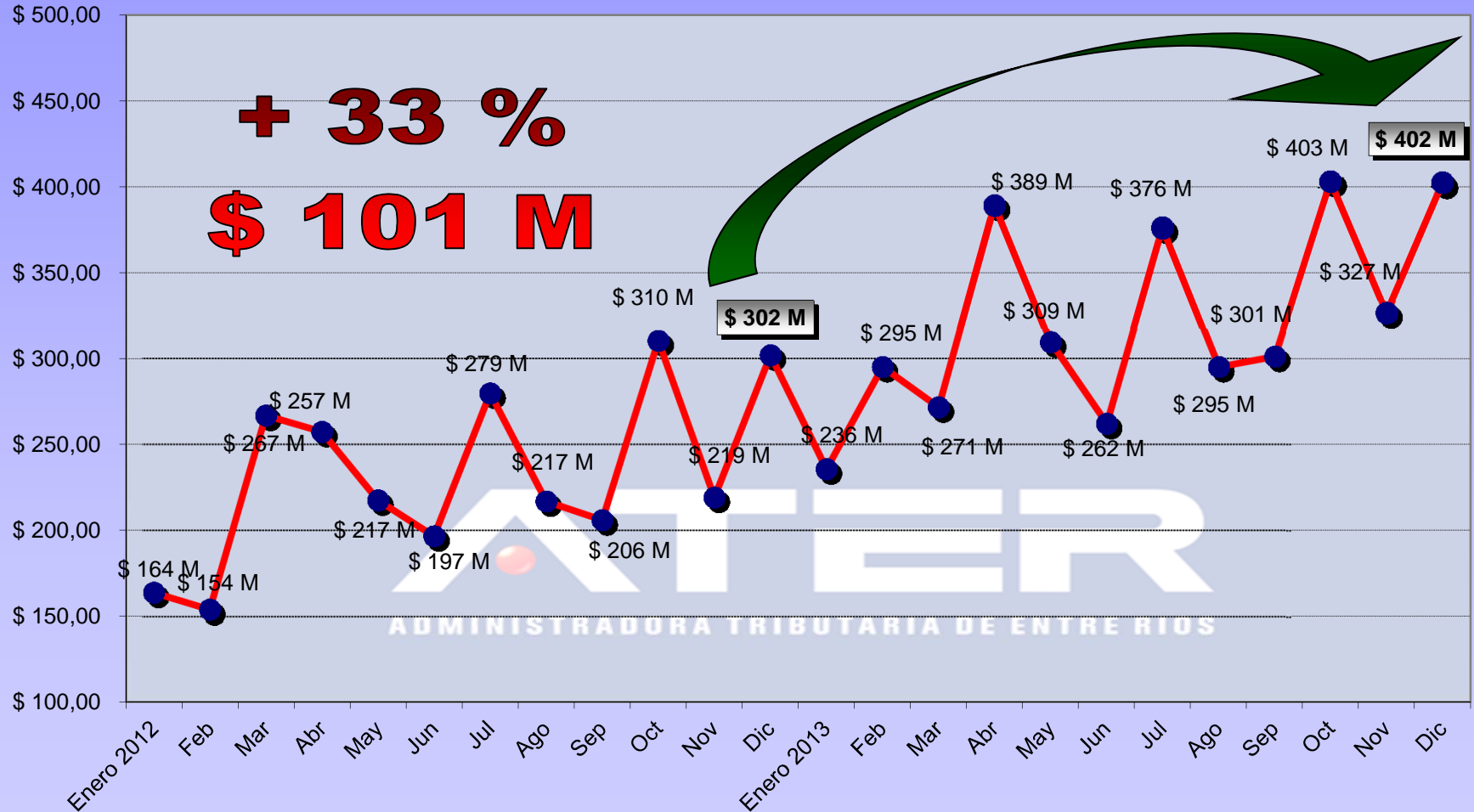
Recaudación Diciembre 2013

TOTAL RECAUDACIÓN - COMPARATIVA INTERANUAL

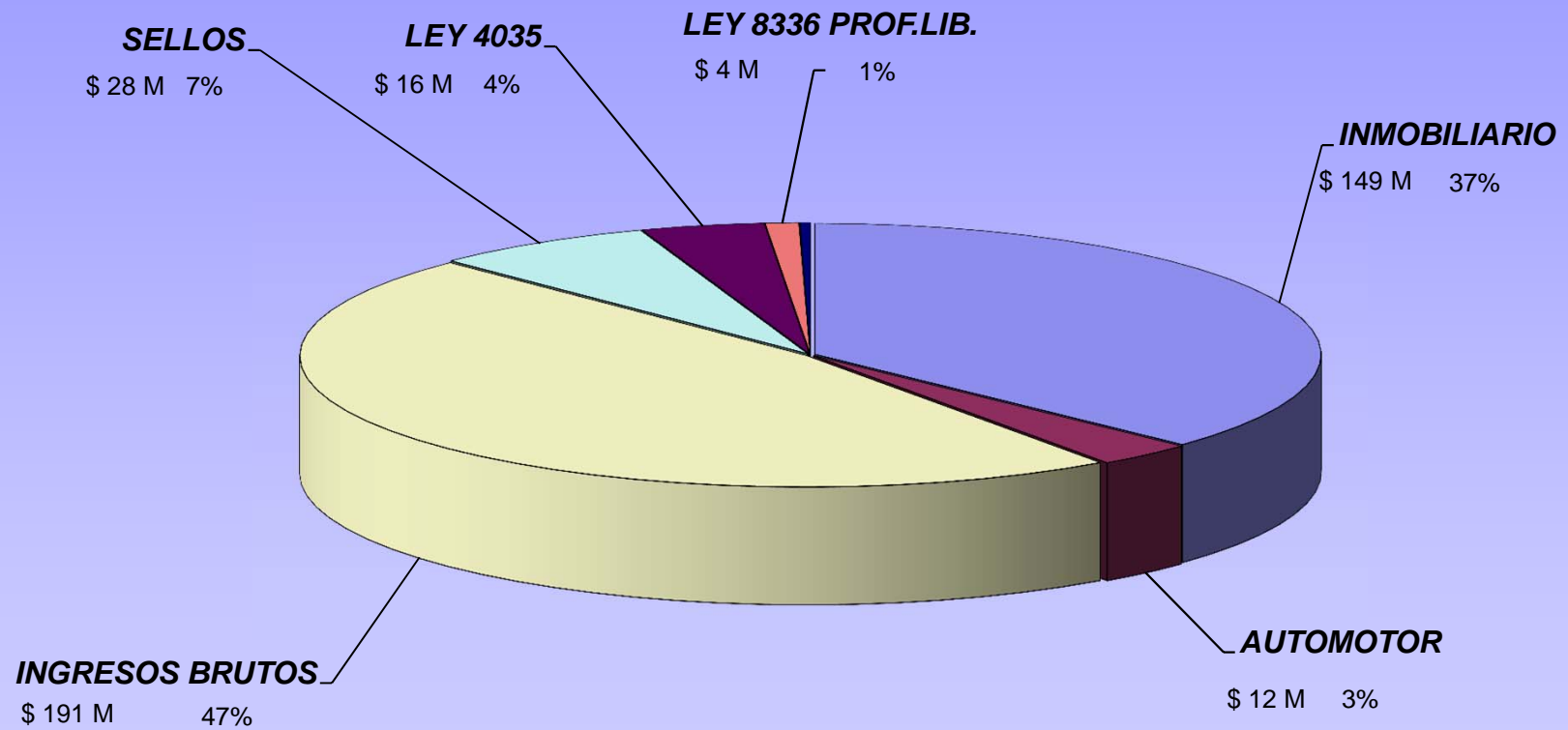
Millones de pesos



Millones de pesos



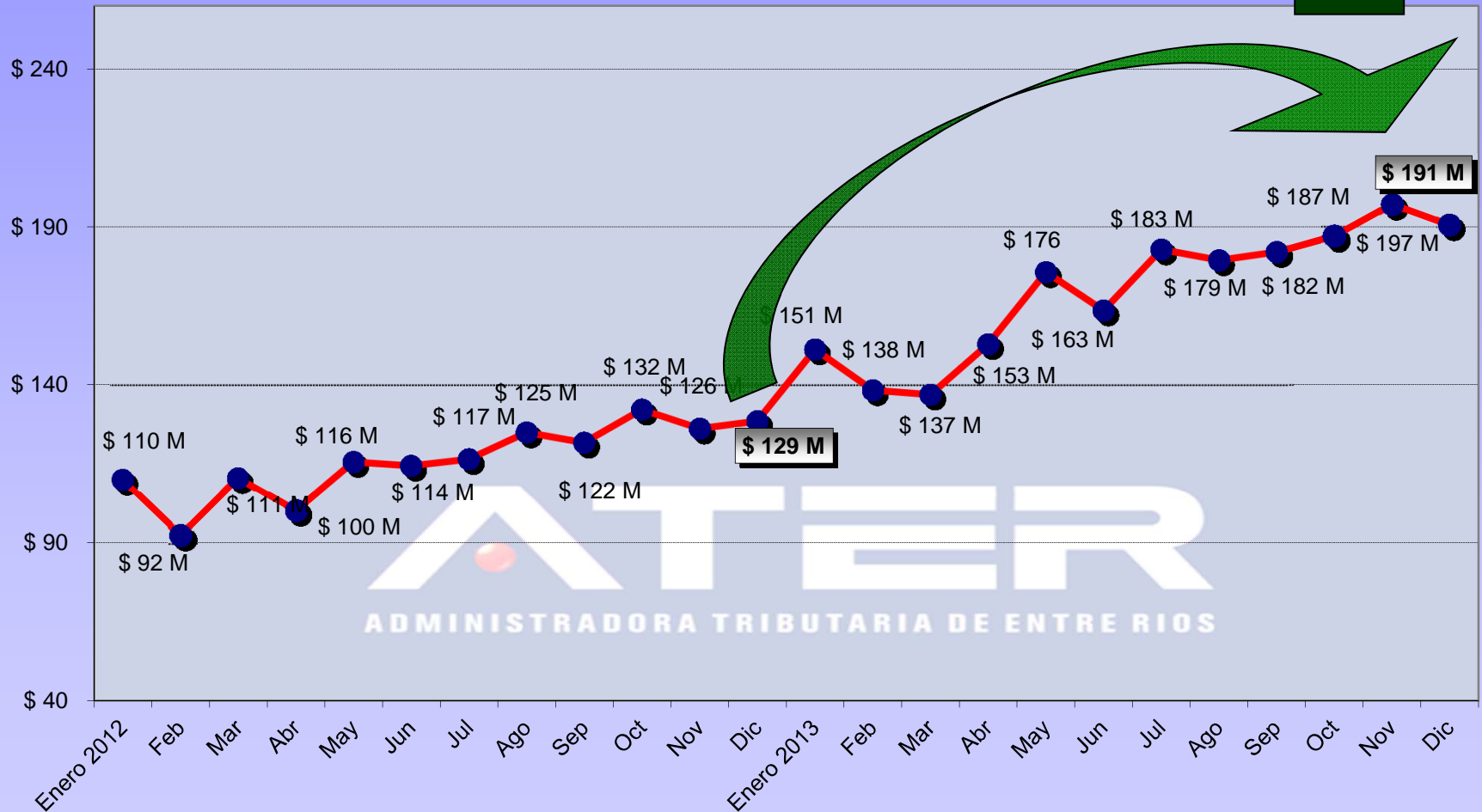
INFORME DE RECAUDACIÓN POR IMPUESTO



Millones de pesos

IMPUESTO SOBRE LOS INGRESOS BRUTOS

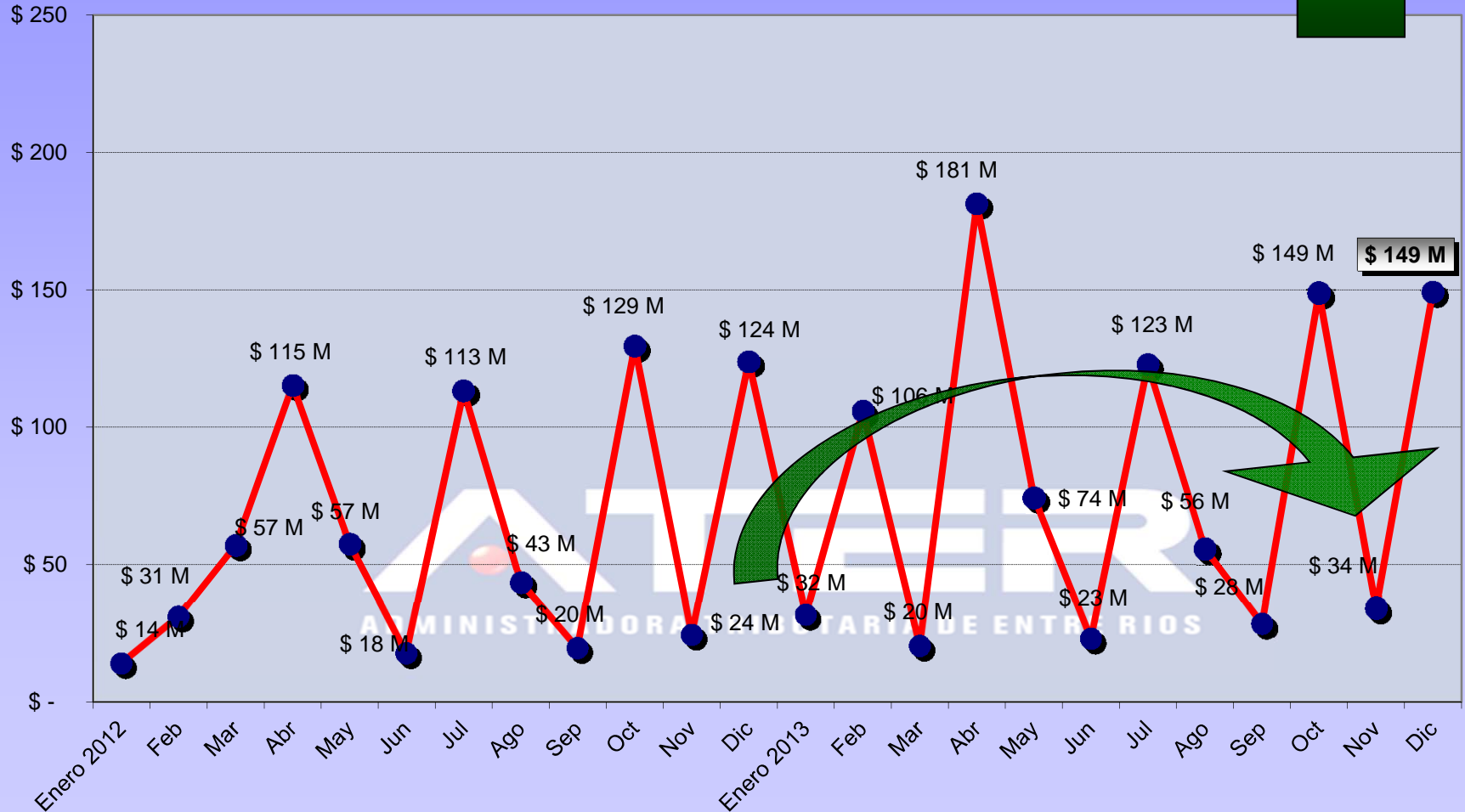
48,2%



Millones de pesos

IMPUESTO INMOBILIARIO

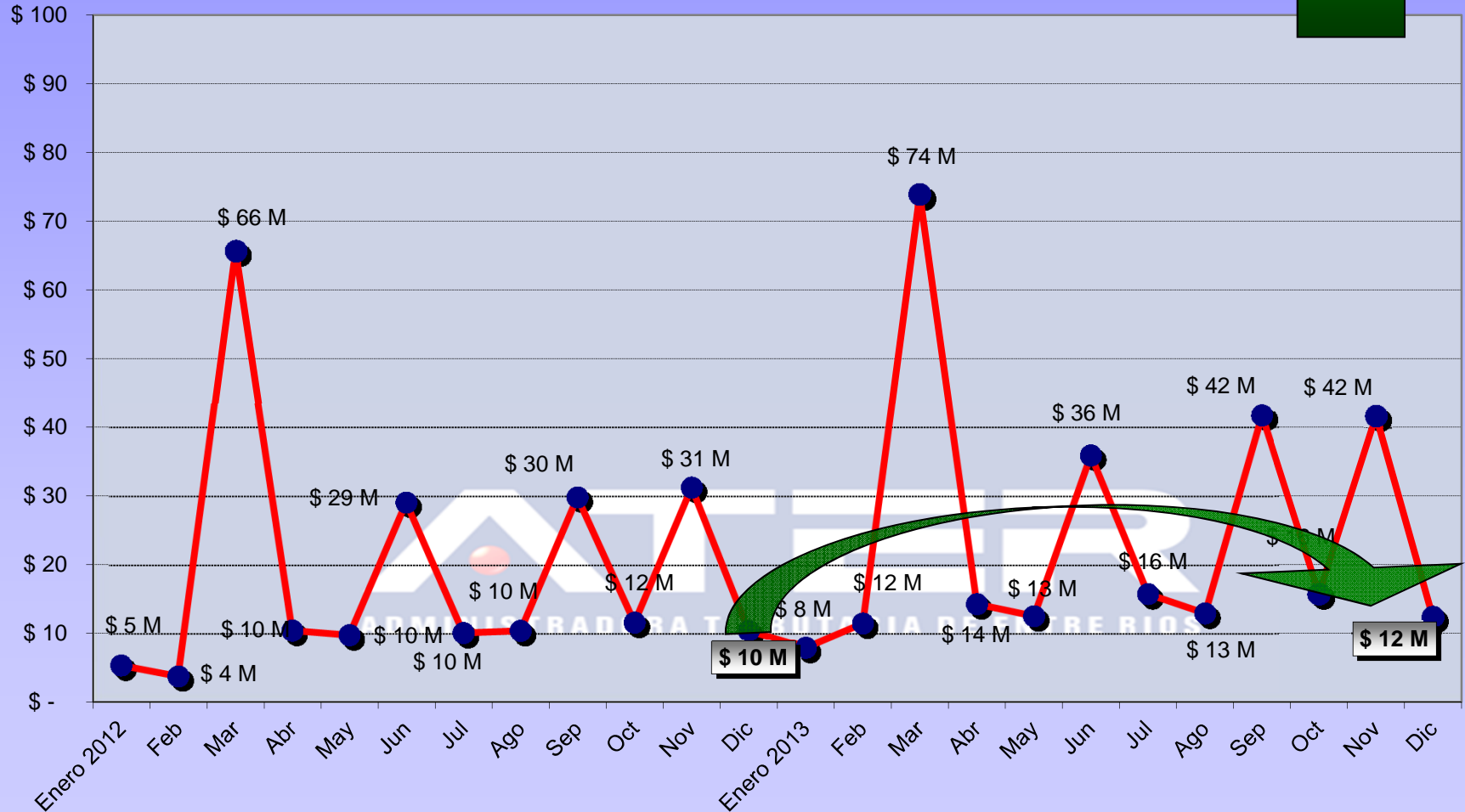
20,4%



Millones de

IMPUESTO AUTOMOTOR

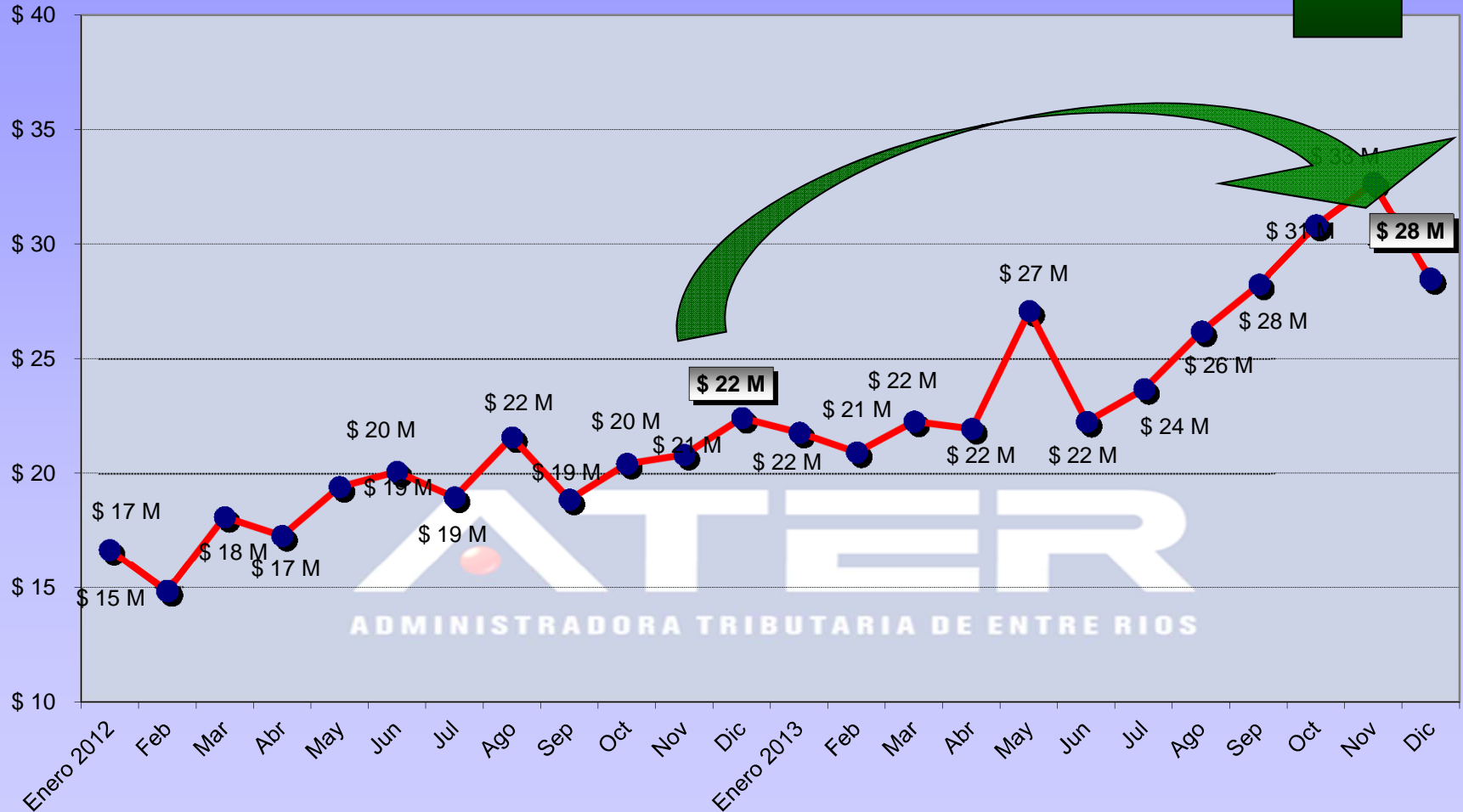
18,6%



Millones de

IMPUESTO DE SELLOS

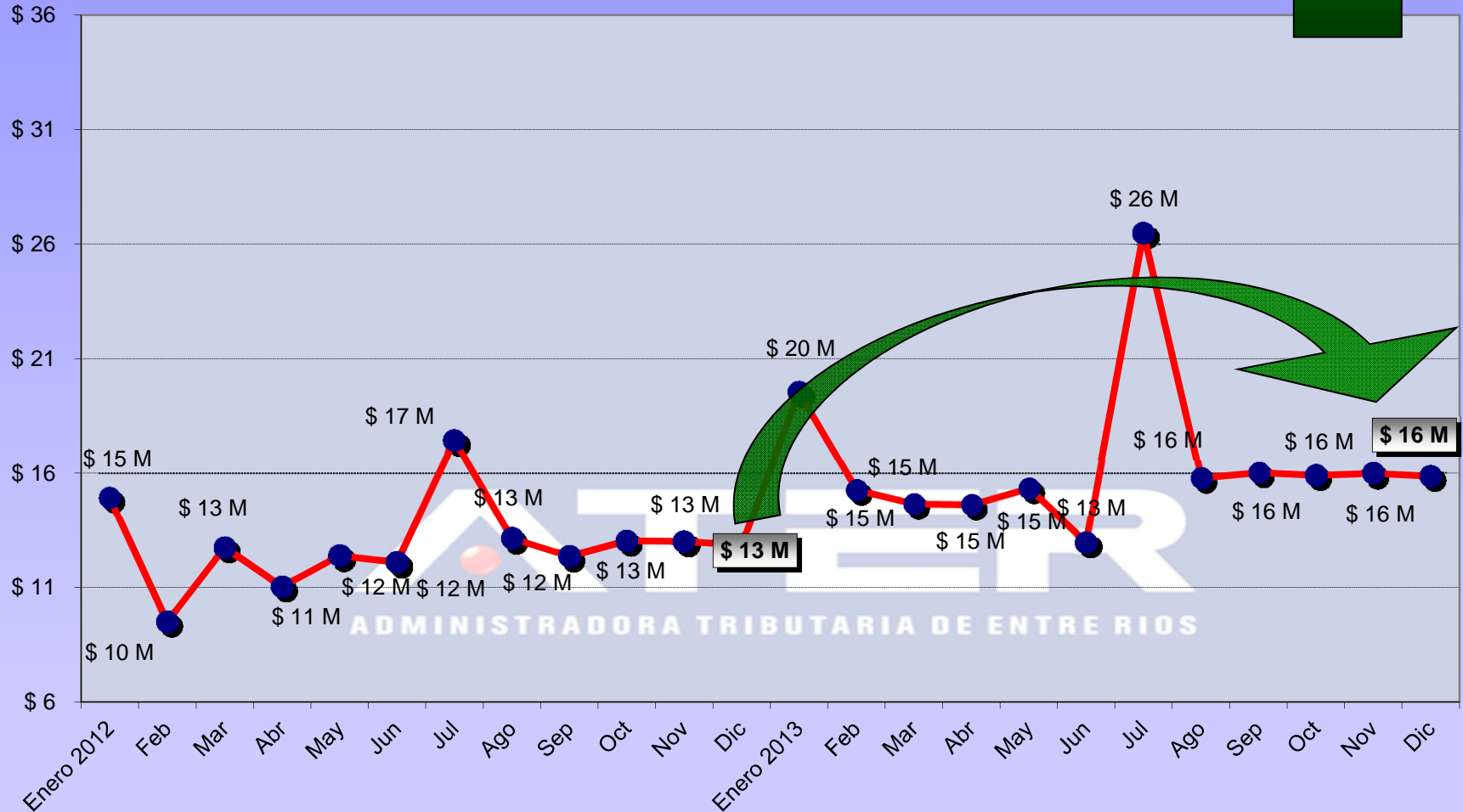
27,1%



LEY Nº 4035

23,5%

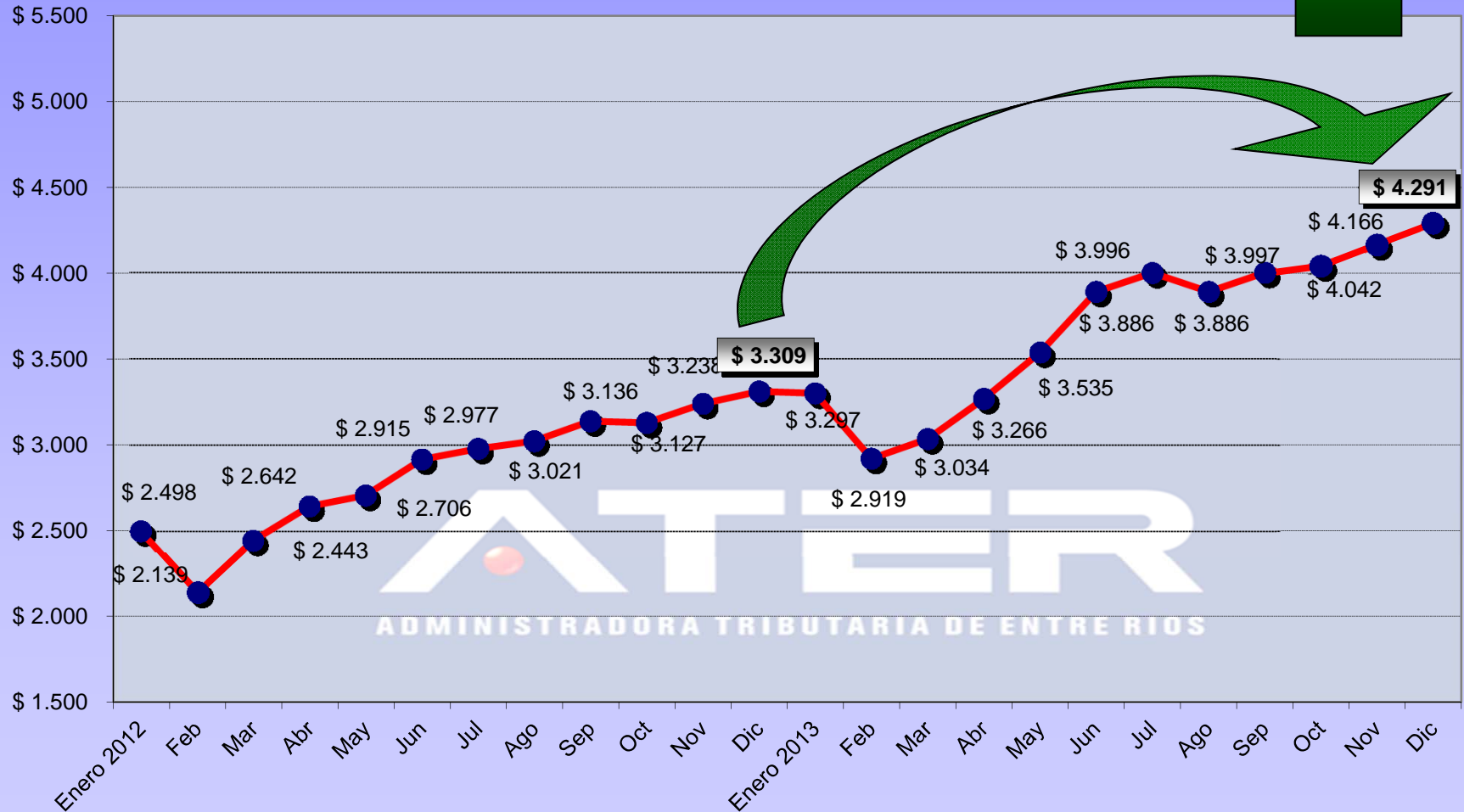
Millones



Miles de pesos

IMPUESTO AL EJERCICIO DE PROFESIONES LIBERALES

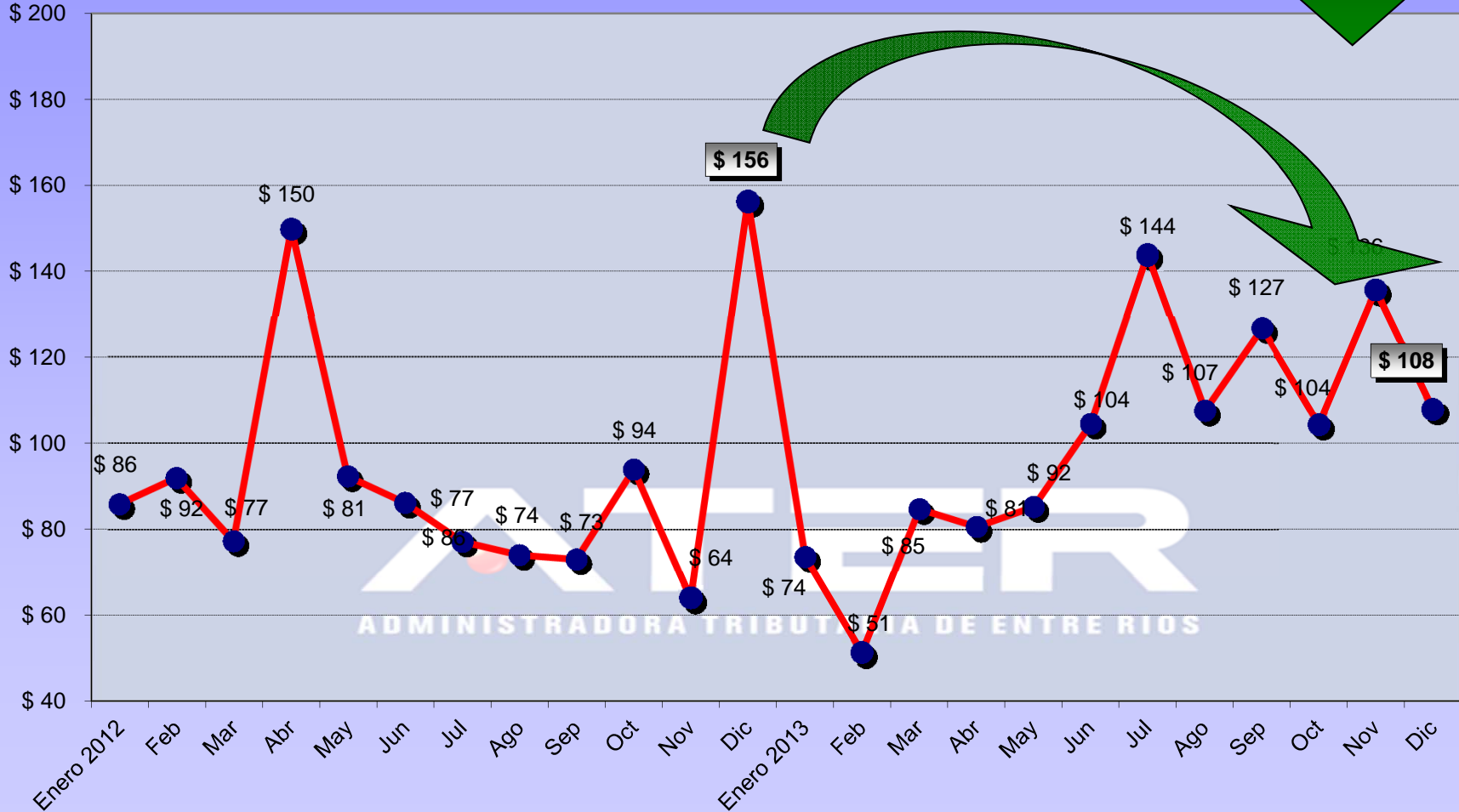
29,7%



Miles de pesos

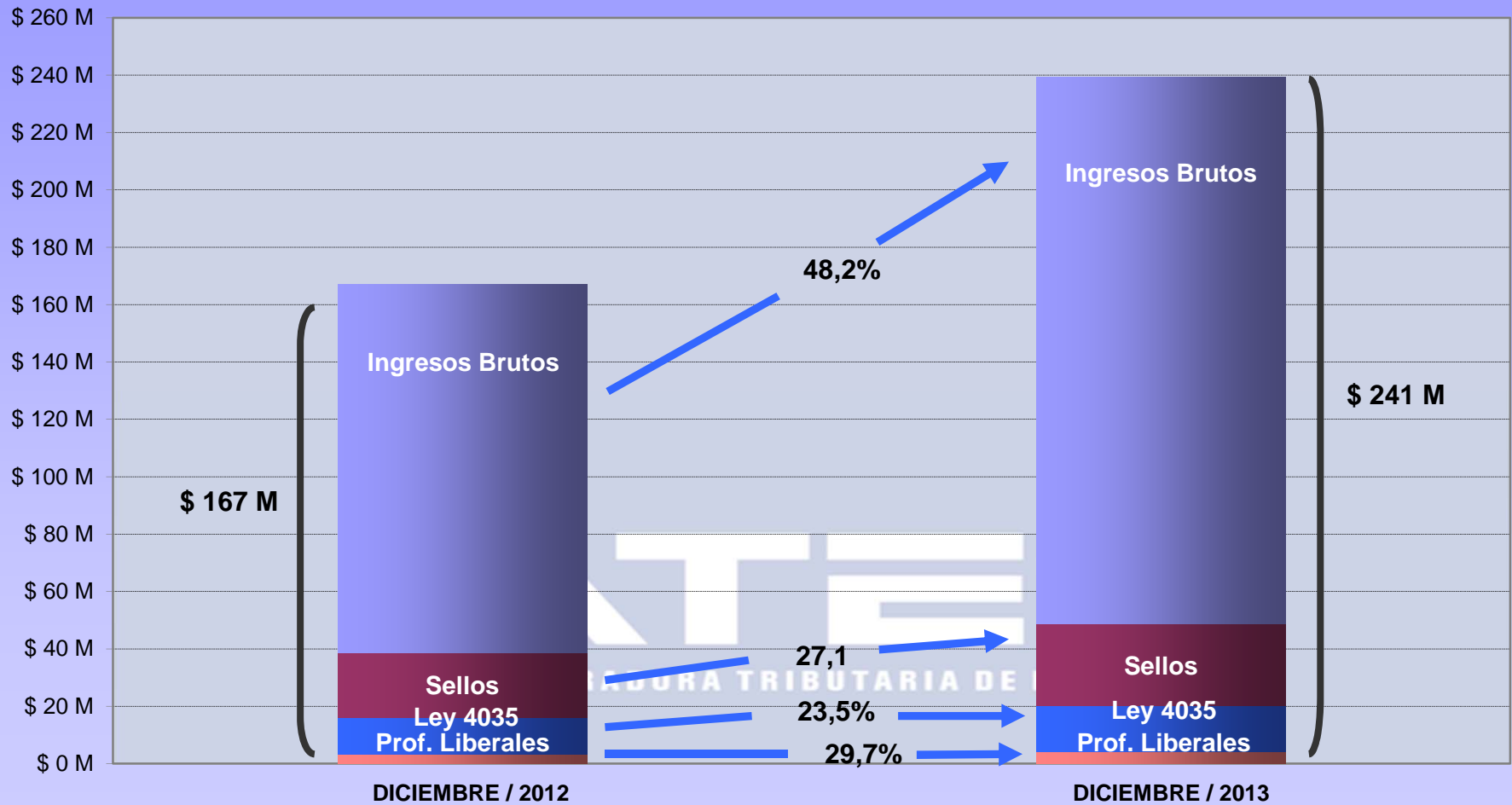
DER. EXTRACCIÓN DE MINERALES + REC. VARIAS

-31,0%



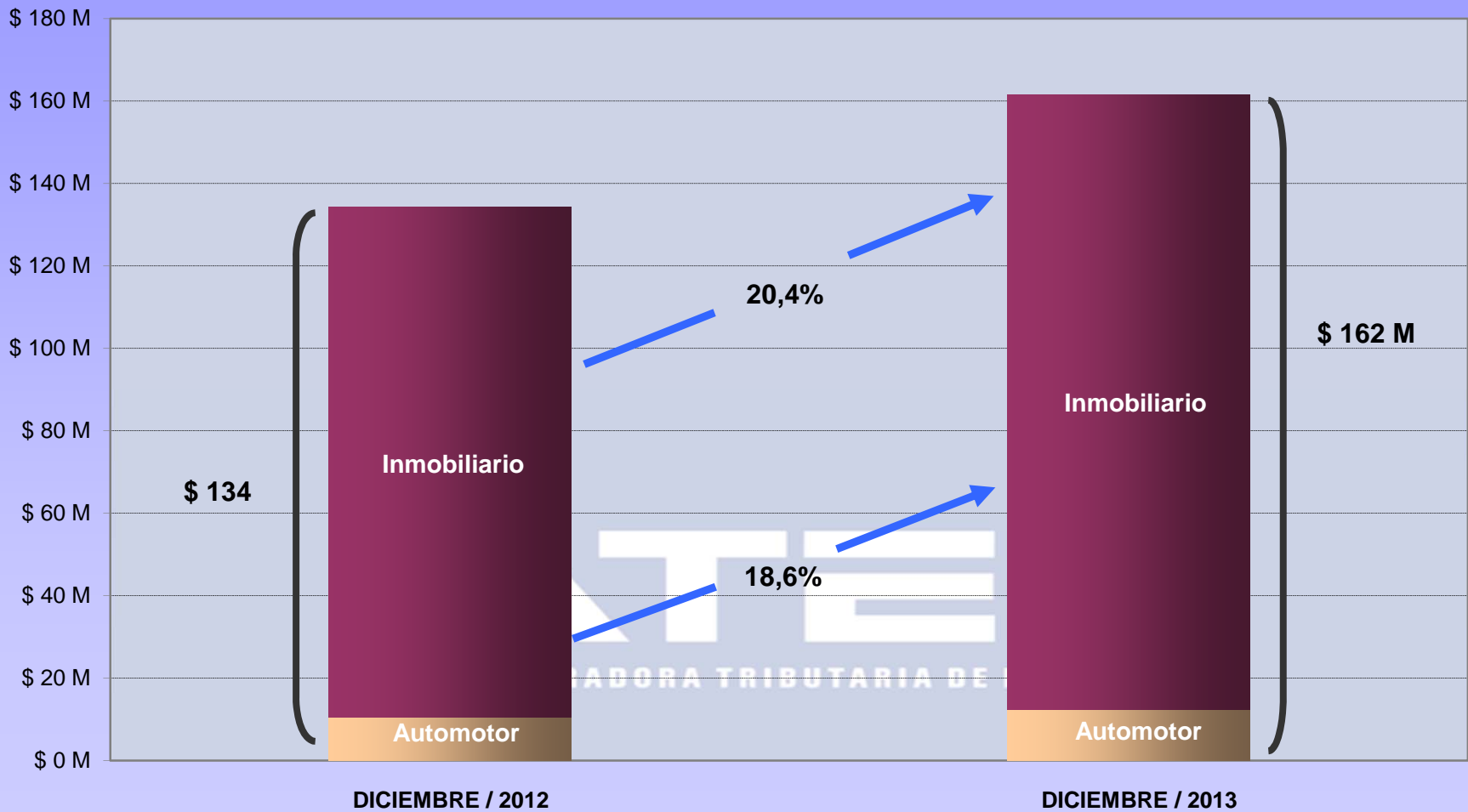
IMPUESTOS DECLARATIVOS - COMPARATIVA ANUAL

Millones de pesos



IMPUESTOS DE PADRON - COMPARATIVA

Millones de pesos



COMPARATIVA DE LA RECAUDACIÓN

RECAUDACIÓN DICIEMBRE / 2013					
Concepto	DICIEMBRE / 2012	DICIEMBRE / 2013	Dif.	Var. %	
Recursos Tributarios	\$ 301.692.379	\$ 402.268.120	\$ 100.575.741	33,3	
INMOBILIARIO	\$ 123.894.196	\$ 149.227.579	\$ 25.333.383	20,4	
AUTOMOTOR	\$ 10.441.988	\$ 12.383.617	\$ 1.941.629	18,6	
INGRESOS BRUTOS	\$ 128.641.272	\$ 190.613.541	\$ 61.972.269	48,2	
SELLOS	\$ 22.408.866	\$ 28.479.074	\$ 6.070.208	27,1	
LEY 4035	\$ 12.840.629	\$ 15.859.850	\$ 3.019.221	23,5	
LEY 8336 PROF.LIB.	\$ 3.309.136	\$ 4.291.176	\$ 982.040	29,7	
REC.VARIAS A IMPUTAR	\$ -	\$ -	\$ -	0,0	
DER.EXTRAC.MINERALES	\$ 156.292	\$ 107.919	\$ -48.373	-31,0	
TRANS.GRATUITA BS.	\$ -	\$ 1.305.364	\$ 1.305.364	0,0	

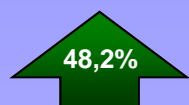
COMPARATIVA DE LA RECAUDACIÓN

COMPARATIVO DE LA RECAUDACIÓN AÑOS 2013 Y 2012



	ACUMULADO EN EL MES				ACUMULADO EN EL AÑO			
	DICIEMBRE		DIFERENCIAS		2013	2012	DIFERENCIAS	
	AL 31/12/2013	2012	Val. Absoluto	%			Val. Absoluto	%
TOTAL GENERAL	402.268.120,07	301.692.379,42	100.575.740,65	33,34%	3.865.837.216,50	2.788.060.433,13	1.077.776.783,37	38,66%
INMOBILIARIO	149.227.579,49	123.894.196,18	25.333.383,31	20,45%	975.811.005,45	746.717.354,62	229.093.650,83	30,68%
PL.1 A 5 Urbano y Sub	40.215.321,19	27.643.916,54	12.571.404,65	45,48%	333.431.464,38	231.508.059,18	101.923.405,20	44,03%
PL.6 Y 7 Rural	109.012.258,30	96.250.279,64	12.761.978,66	13,26%	642.379.541,07	515.209.295,44	127.170.245,63	24,68%
AUTOMOTOR	12.383.616,69	10.441.987,74	1.941.628,95	18,59%	296.429.008,00	227.939.499,33	68.489.508,67	30,05%
INGRESOS BRUTOS	190.613.540,85	128.641.272,18	61.972.268,67	48,17%	2.037.430.477,36	1.394.232.532,05	643.197.945,31	46,13%
Directos	76.086.623,64	57.316.315,04	18.770.308,60	32,75%	874.835.022,73	632.998.343,03	241.836.679,70	38,20%
Convenio Multilateral	114.526.917,21	71.324.957,14	43.201.960,07	60,57%	1.162.595.454,63	761.234.189,02	401.361.265,61	52,73%
SELLOS	25.139.808,05	19.433.871,32	5.705.936,73	29,36%	271.427.553,05	194.463.311,55	76.964.241,50	39,58%
LEY 4035	15.859.850,04	12.840.629,08	3.019.220,96	23,51%	194.902.730,55	154.490.683,02	40.412.047,53	26,16%
PROFESIONES LIB.	4.291.175,90	3.309.136,18	982.039,72	29,68%	44.316.272,57	34.152.116,72	10.164.155,85	29,76%
VARIOS	0,00	0,00	0,00	0,00%	0,00	3.505,09	-3.505,09	-100,00%
DER.EXT.MINERALES	107.919,40	156.292,38	-48.372,98	-30,95%	1.205.480,64	1.117.823,35	87.657,29	7,84%
TASA RETRIBUT.	3.339.265,47	2.974.994,36	364.271,11	12,24%	38.227.522,17	34.943.607,40	3.283.914,77	9,40%
TRANS.GRATUITA BS.	1.305.364,18	0,00	1.305.364,18	0,00%	6.087.166,71	0,00	6.087.166,71	0,00%

INFORME DE RECAUDACIÓN POR IMPUESTO




INGRESOS BRUTOS

Acorde a lo planificado, el haber equiparado con AFIP los montos de las multas sobre los deberes formales, generó un notable incremento de las presentaciones en término de Djs que, acompañadas de un aumento en el total de base imponible declarada, adecuación de mínimos y la actualización de alícuotas para determinadas actividades, determinaron una mayor recaudación.



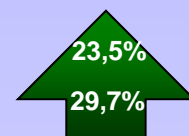
INMOBILIARIO

El aumento de la recaudación se corresponde al vencimiento del impuesto que operó este mes respecto de partidas urbanas, subrurales y rurales.



AUTOMOTOR

El aumento interanual de la recaudación se debe a la incorporación de nuevos vehículos y la actualización de aforos.



**LEY N° 4035
PROF. LIB.**

Siguiendo la tendencia de Ingresos Brutos, el aumento de la recaudación se generó por un mayor cumplimiento en la presentación de declaraciones juradas, por adecuación de mínimos como así también por una mayor base imponible declarada. Destacando las acciones de fiscalización conjunta del organismo con personal del INAUBEPRO, sobre los contribuyentes del sector profesional.



SELLOS

El incremento en la recaudación de este impuesto se debe a la actualización de alícuotas.