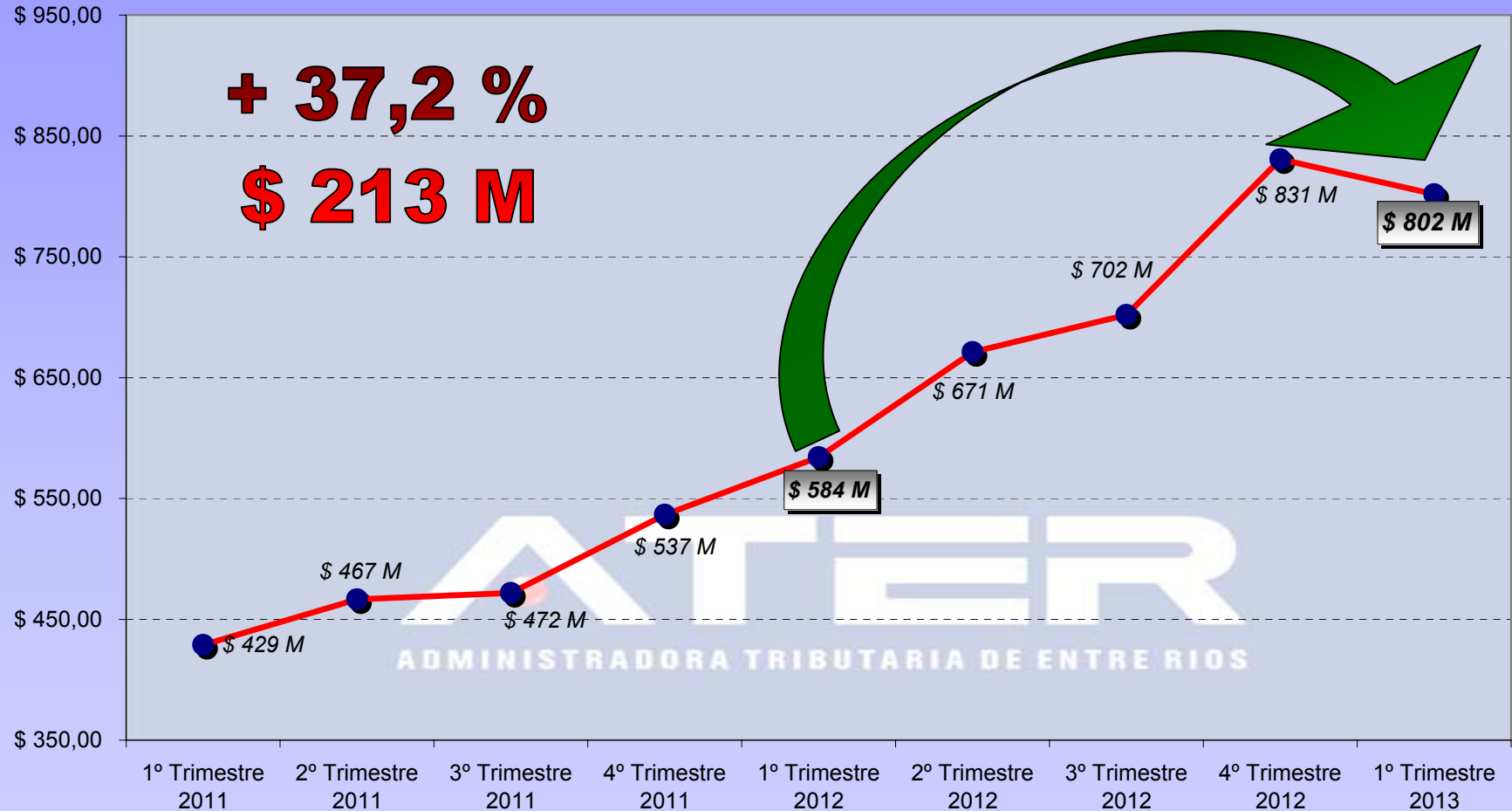
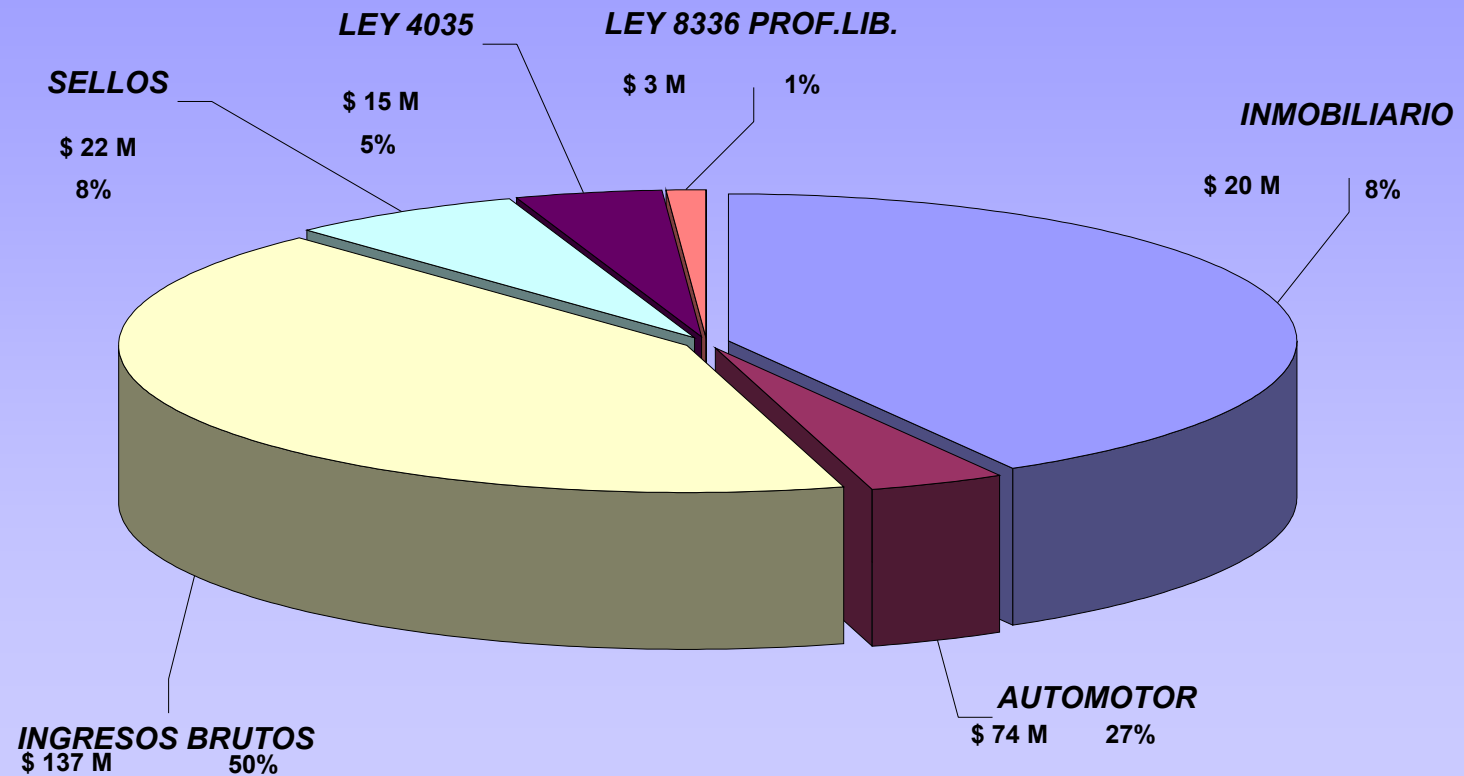


Millones de pesos



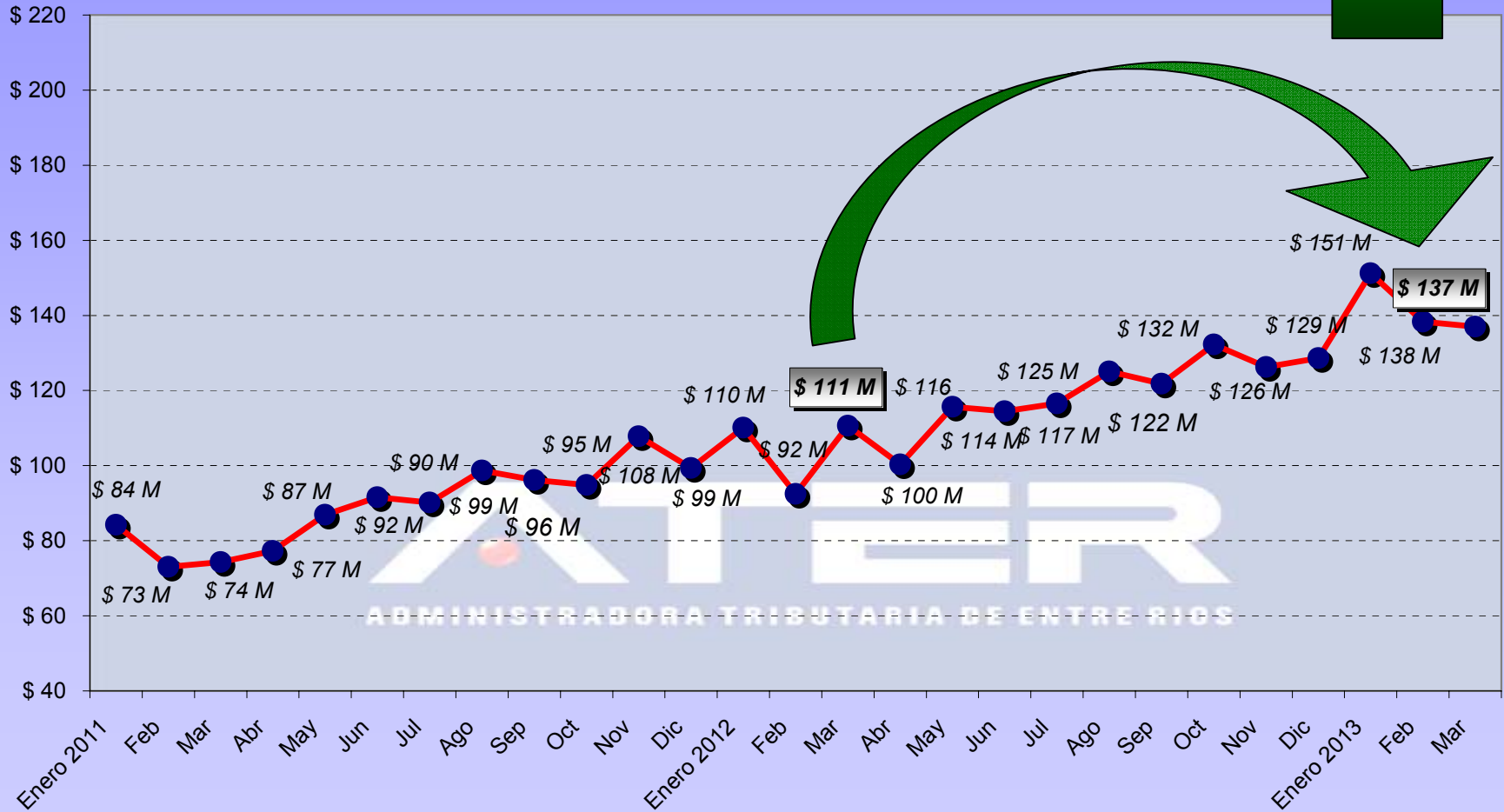
INFORME DE RECAUDACIÓN POR IMPUESTO



Millones de pesos

### IMPUESTO SOBRE LOS INGRESOS BRUTOS

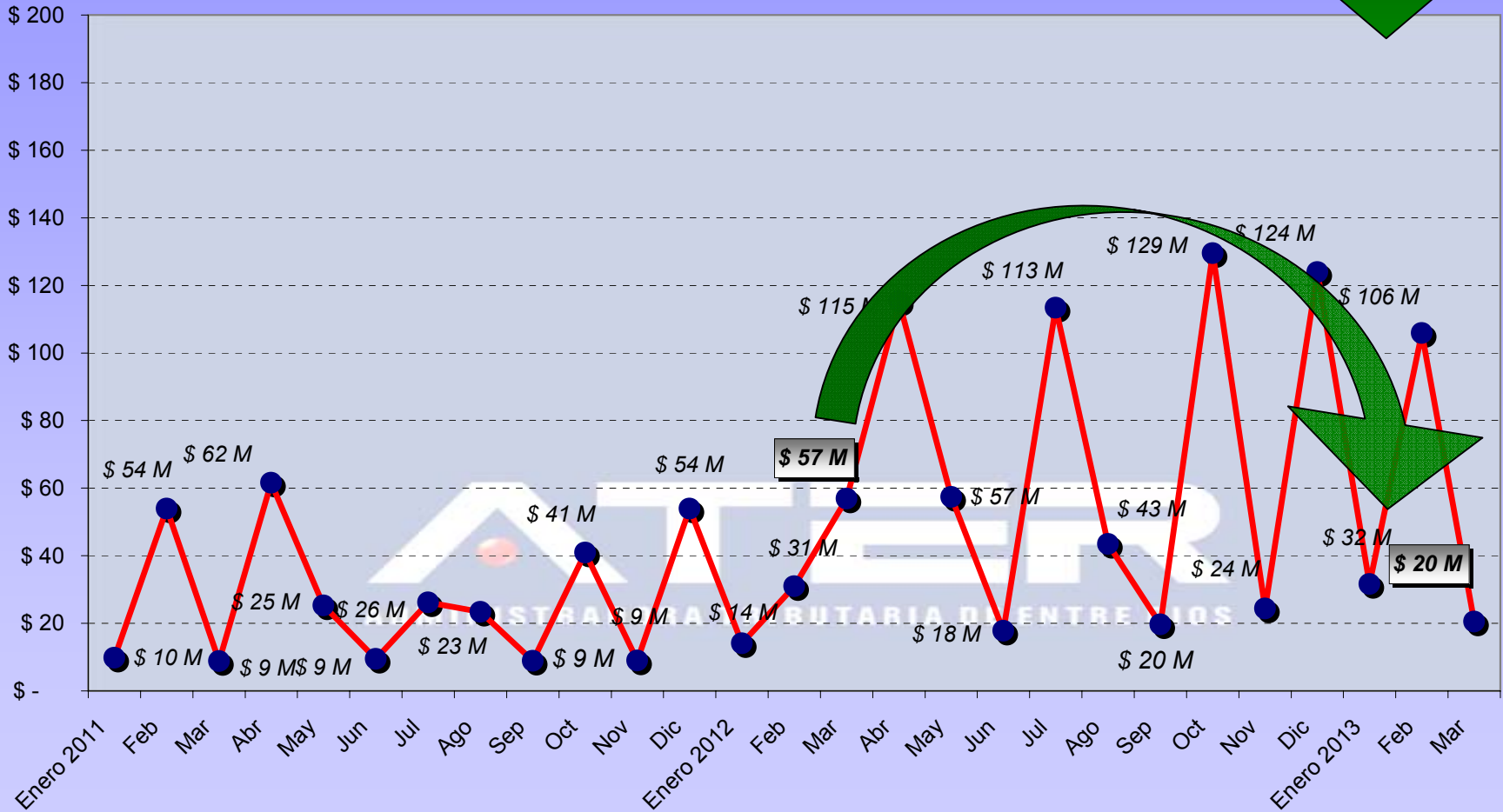
23,8%



Millones de pesos

### IMPUESTO INMOBILIARIO

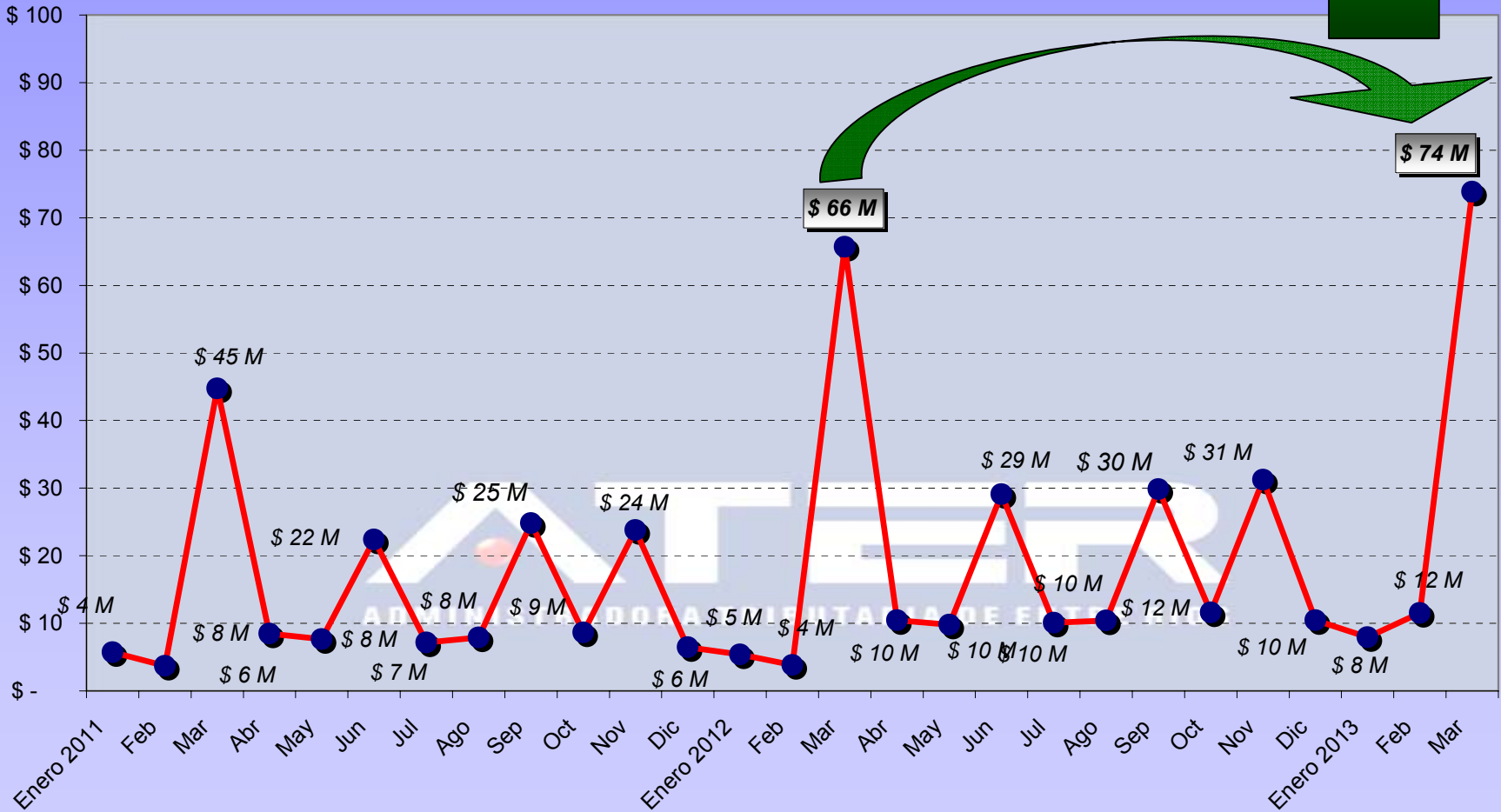
-64,1%



Millones de pesos

### IMPUESTO AUTOMOTOR

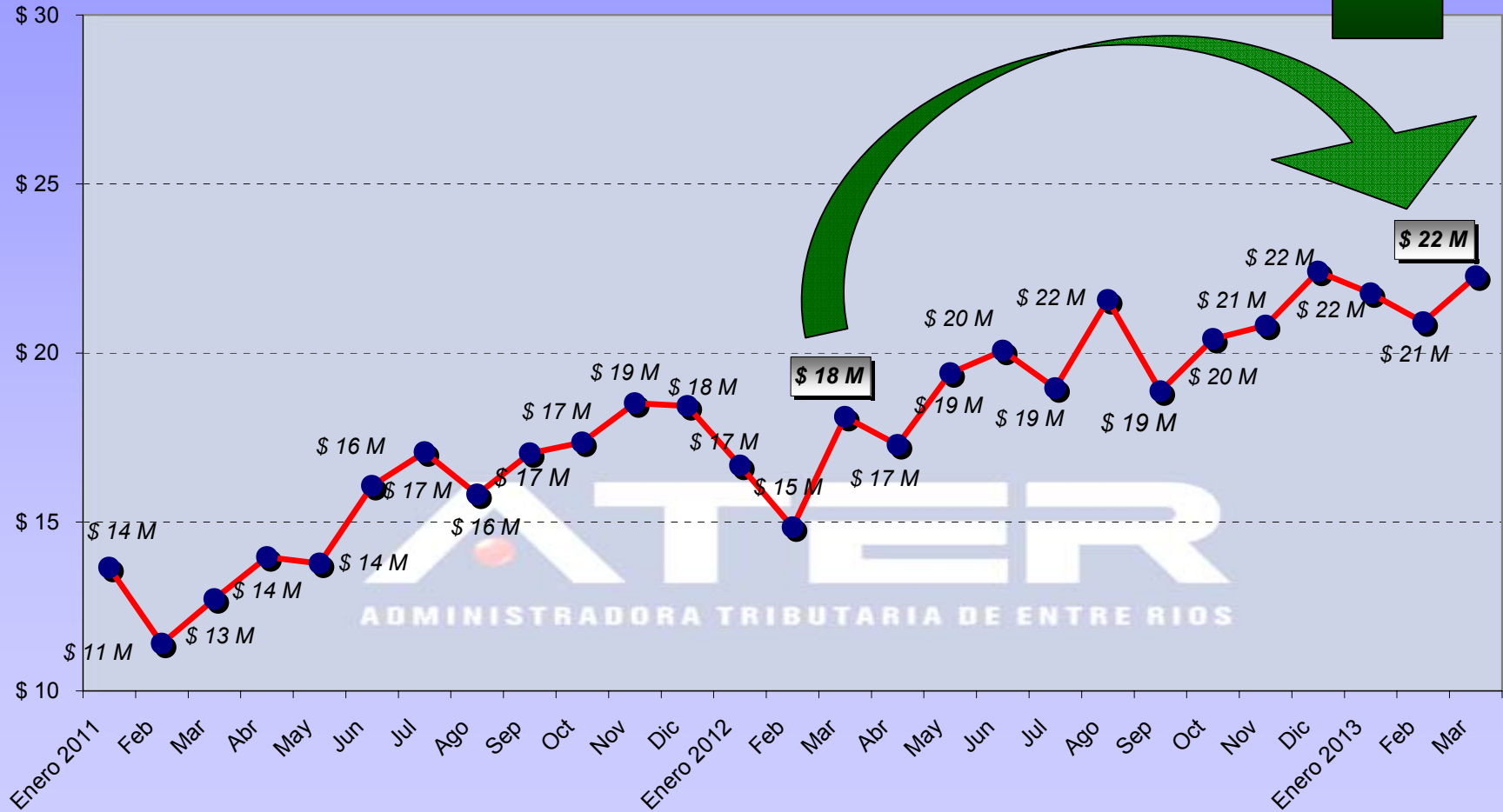
12,4%



Millones de pesos

IMPUESTO DE SELLOS

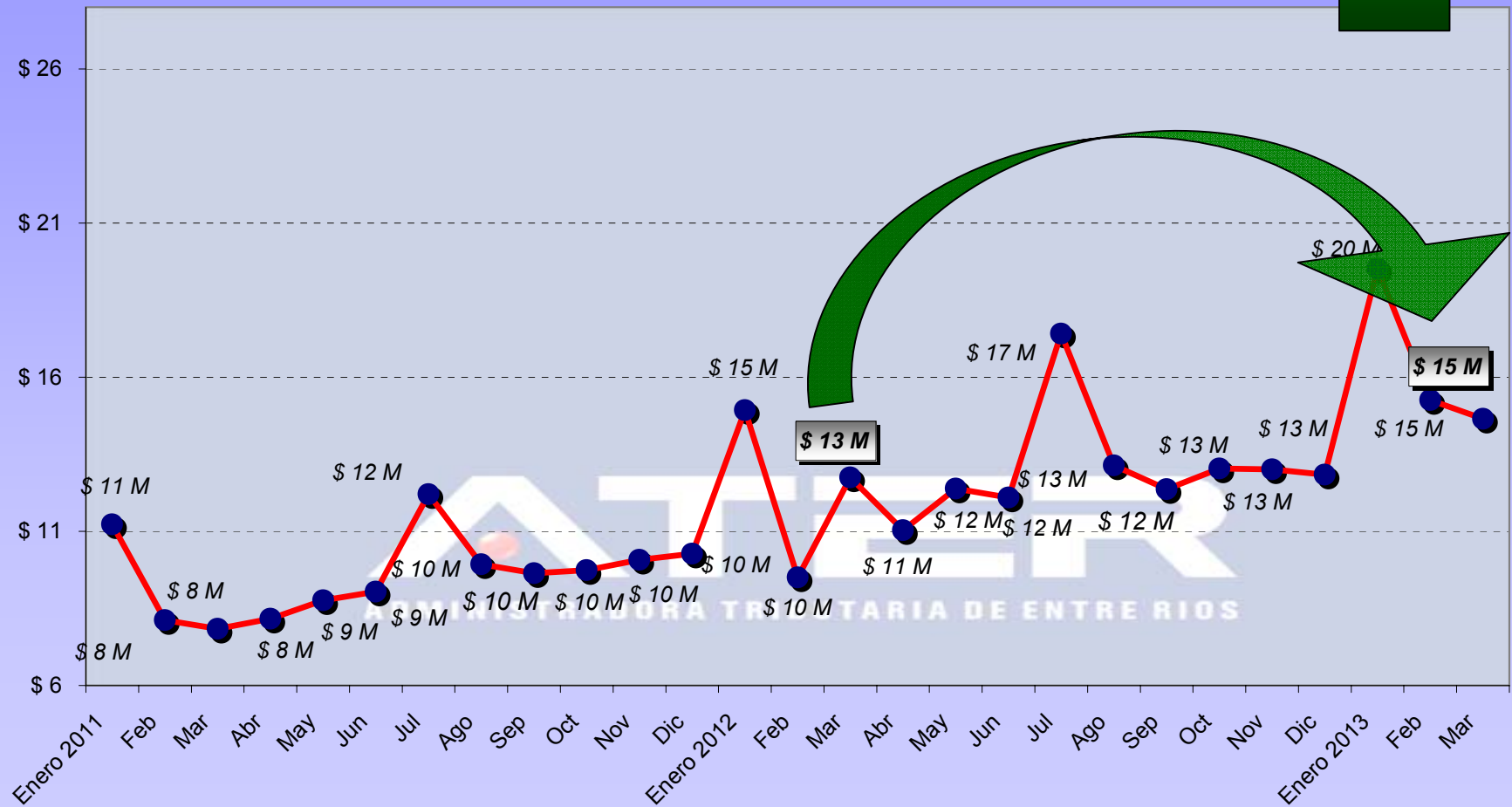
23,0%



Millones de pesos

LEY N° 4035

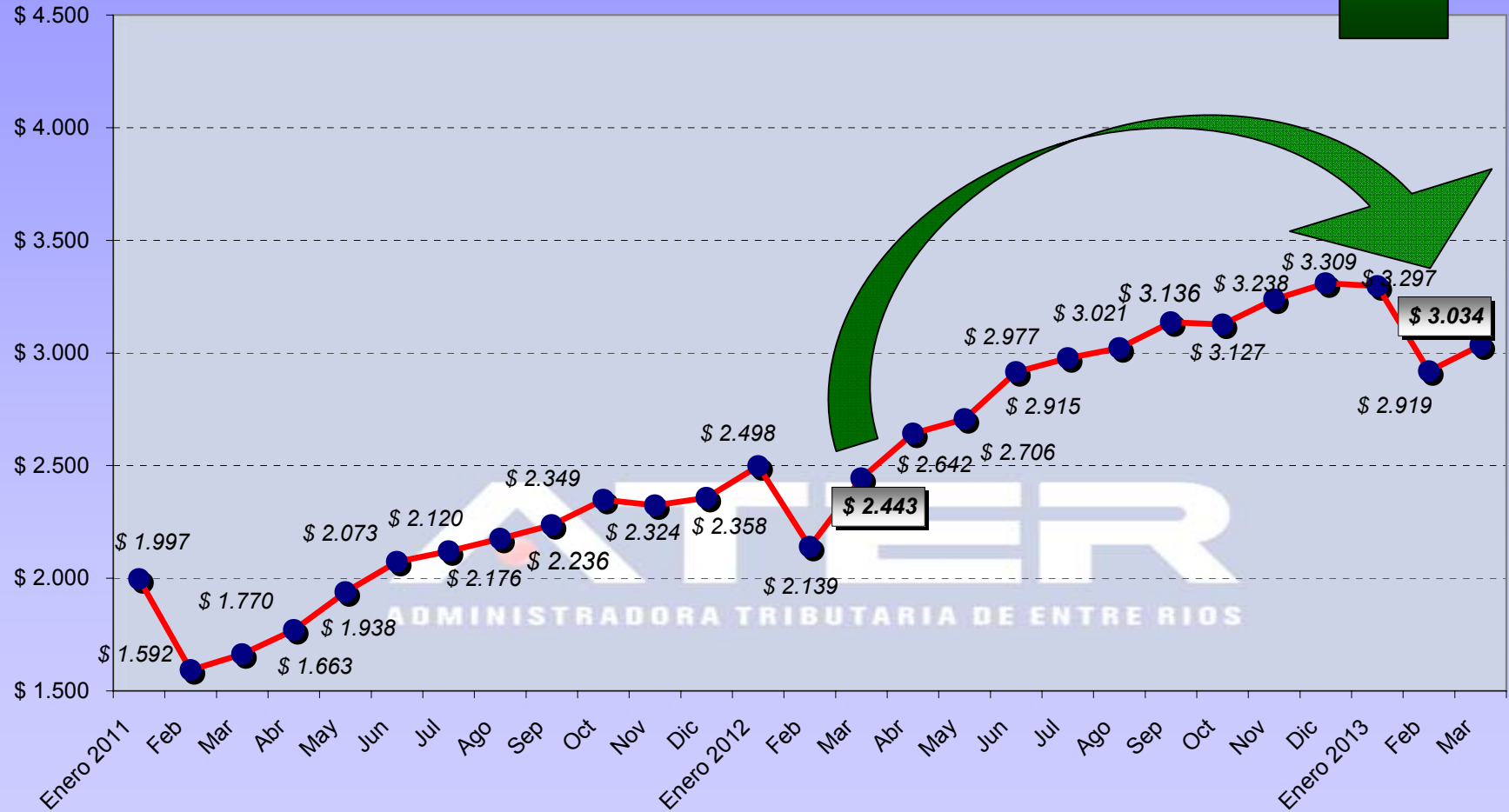
14,9%



Miles de pesos

IMPUESTO AL EJERCICIO DE PROFESIONES LIBERALES

24,2%

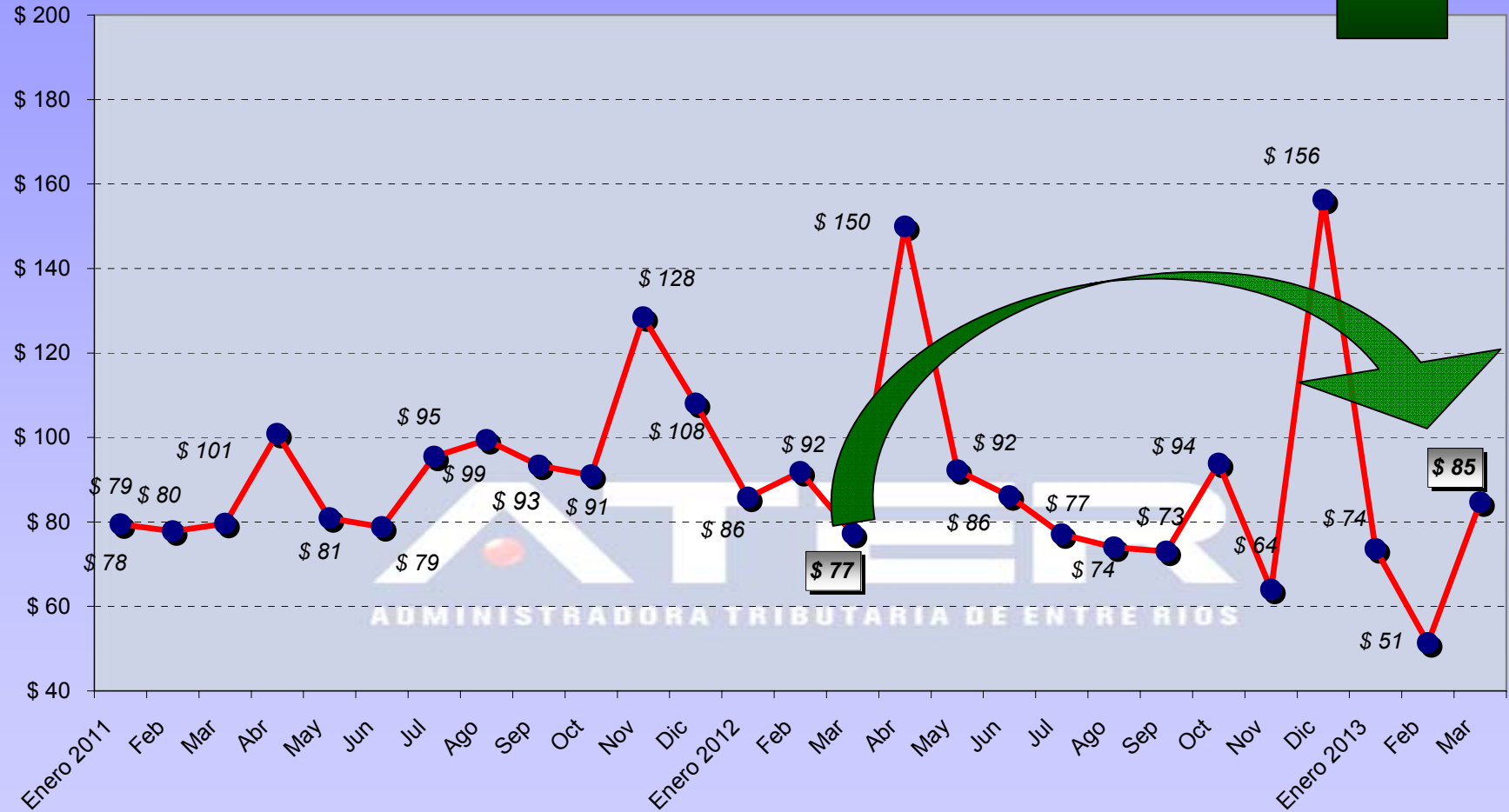




Miles de pesos

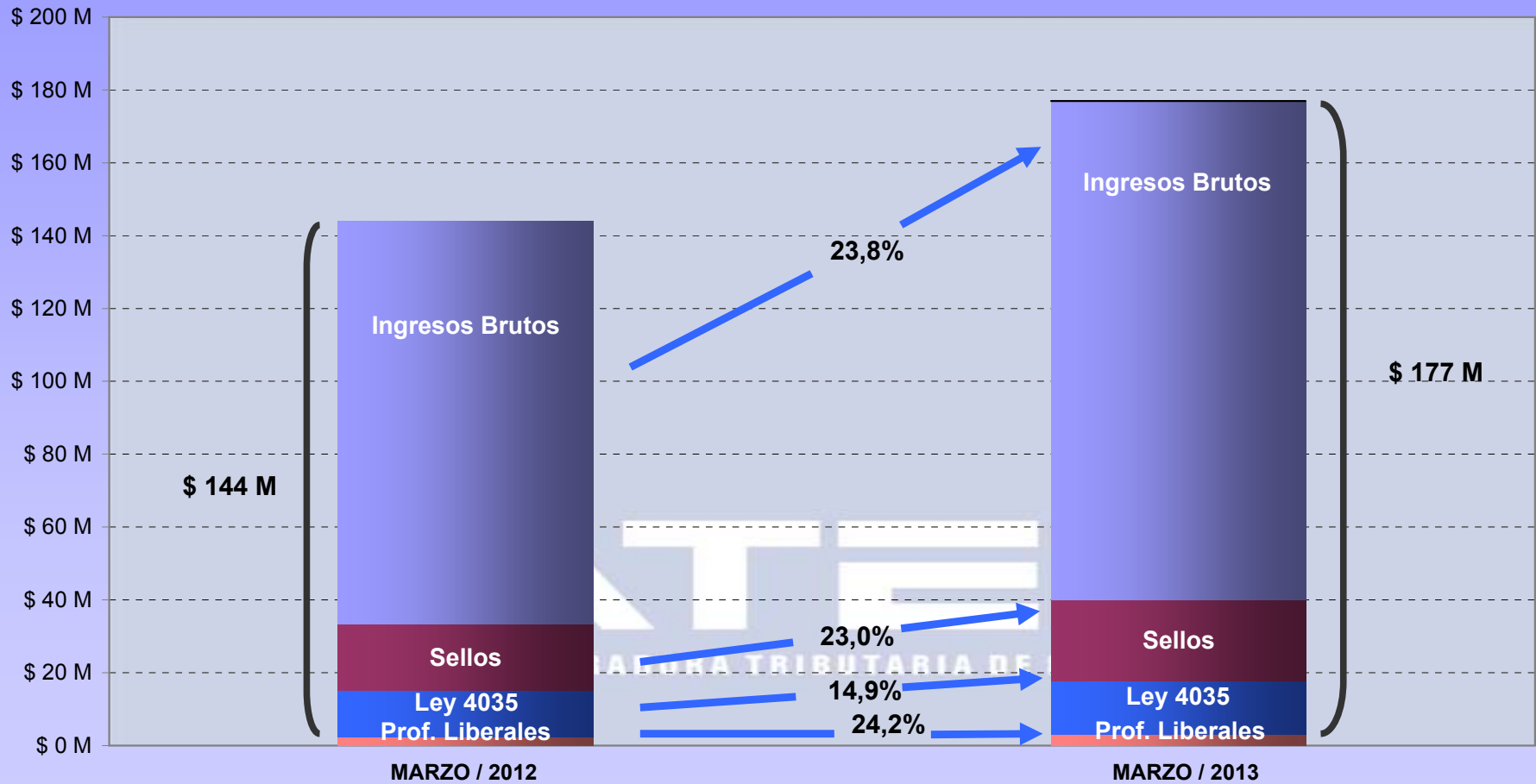
DER. EXTRACCIÓN DE MINERALES + REC. VARIAS

9,6%



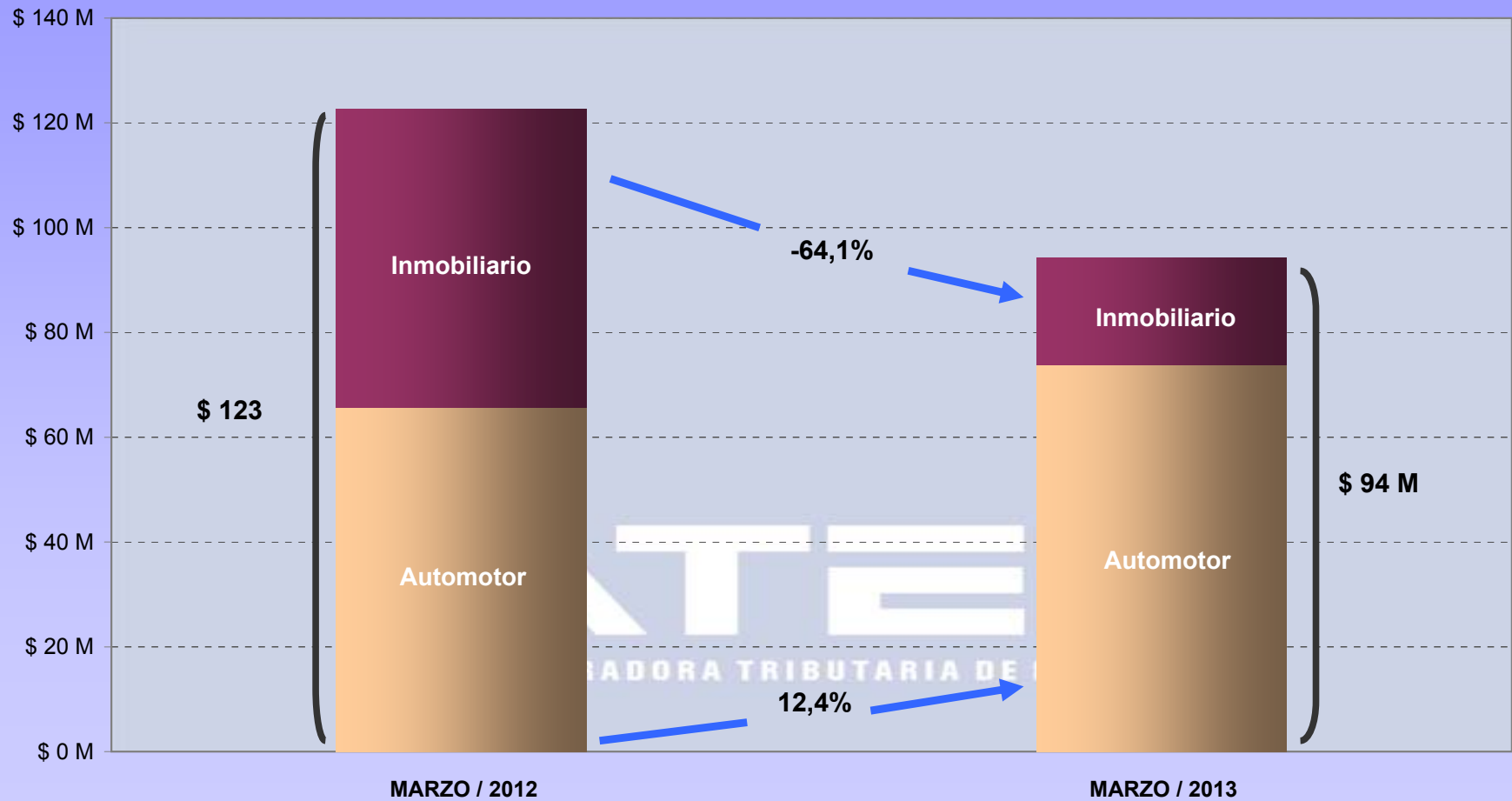
IMPUESTOS DECLARATIVOS - COMPARATIVA ANUAL

Millones de pesos



IMPUESTOS DE PADRON - COMPARATIVA ANUAL


Millones de pesos



COMPARATIVA DE LA RECAUDACIÓN

RECAUDACIÓN 1º Trimestre / 2013					
Concepto	1º Trimestre / 2012	1º Trimestre / 2013	Dif.	Var. %	
Recursos Tributarios	\$ 584.176.192	\$ 801.749.809	\$ 217.573.617	37,2	
INMOBILIARIO	\$ 101.978.646	\$ 157.937.917	\$ 55.959.271	54,9	
AUTOMOTOR	\$ 74.899.617	\$ 93.330.558	\$ 18.430.941	24,6	
INGRESOS BRUTOS	\$ 313.166.817	\$ 426.575.376	\$ 113.408.559	36,2	
SELLOS	\$ 49.618.574	\$ 64.944.623	\$ 15.326.050	30,9	
LEY 4035	\$ 37.177.053	\$ 49.427.462	\$ 12.250.409	33,0	
LEY 8336 PROF.LIB.	\$ 7.080.628	\$ 9.250.836	\$ 2.170.208	30,6	
REC.VARIAS A IMPUTAR	\$ 1.047	\$ -	\$ -1.047	0,0	
DER.EXTRAC.MINERALES	\$ 253.811	\$ 209.554	\$ -44.257	-17,4	
TRANS.GRATUITA BS.	\$ -	\$ 73.484	\$ 73.484	0,0	

COMPARATIVA DE LA RECAUDACIÓN

 ADMINISTRADORA TRIBUTARIA DE ENTRE RIOS	COMPARATIVO DE LA RECAUDACIÓN AÑOS 2013 Y 2012							
	ACUMULADO EN EL TRIMESTRE				ACUMULADO EN EL AÑO			
	2013	2012	DIFERENCIAS		2013	2012	DIFERENCIAS	
			Val. Absoluto	%			Val. Absoluto	%
<b>TOTAL GENERAL</b>	<b>801.749.809,33</b>	<b>584.176.192,11</b>	<b>217.573.617,22</b>	<b>37,24%</b>	<b>801.749.809,33</b>	<b>584.176.192,11</b>	<b>217.573.617,22</b>	<b>37,24%</b>
<b>INMOBILIARIO</b>	<b>157.937.916,68</b>	<b>101.978.646,15</b>	<b>55.959.270,53</b>	<b>54,87%</b>	<b>157.937.916,68</b>	<b>101.978.646,15</b>	<b>55.959.270,53</b>	<b>54,87%</b>
PL.1 A 5 Urbano y Sub	119.127.148,12	82.127.083,74	37.000.064,38	45,05%	119.127.148,12	82.127.083,74	37.000.064,38	45,05%
PL.6 Y 7 Rural	38.810.768,56	19.851.562,41	18.959.206,15	95,50%	38.810.768,56	19.851.562,41	18.959.206,15	95,50%
<b>AUTOMOTOR</b>	<b>93.330.557,75</b>	<b>74.899.616,99</b>	<b>18.430.940,76</b>	<b>24,61%</b>	<b>93.330.557,75</b>	<b>74.899.616,99</b>	<b>18.430.940,76</b>	<b>24,61%</b>
<b>INGRESOS BRUTOS</b>	<b>426.575.375,69</b>	<b>313.166.816,69</b>	<b>113.408.559,00</b>	<b>36,21%</b>	<b>426.575.375,69</b>	<b>313.166.816,69</b>	<b>113.408.559,00</b>	<b>36,21%</b>
Directos	191.727.700,79	145.111.466,61	46.616.234,18	32,12%	191.727.700,79	145.111.466,61	46.616.234,18	32,12%
Convenio Multilateral	234.847.674,90	168.055.350,08	66.792.324,82	39,74%	234.847.674,90	168.055.350,08	66.792.324,82	39,74%
<b>SELLOS</b>	<b>55.766.052,20</b>	<b>42.544.805,88</b>	<b>13.221.246,32</b>	<b>31,08%</b>	<b>55.766.052,20</b>	<b>42.544.805,88</b>	<b>13.221.246,32</b>	<b>31,08%</b>
<b>LEY 4035</b>	<b>32.798.222,23</b>	<b>23.752.373,23</b>	<b>9.045.849,00</b>	<b>38,08%</b>	<b>32.798.222,23</b>	<b>23.752.373,23</b>	<b>9.045.849,00</b>	<b>38,08%</b>
<b>PROFESIONES LIB.</b>	<b>25.476.720,84</b>	<b>19.509.812,03</b>	<b>5.966.908,81</b>	<b>30,58%</b>	<b>25.476.720,84</b>	<b>19.509.812,03</b>	<b>5.966.908,81</b>	<b>30,58%</b>
<b>VARIOS</b>	<b>3.297.258,61</b>	<b>2.498.676,13</b>	<b>798.582,48</b>	<b>0,00%</b>	<b>3.297.258,61</b>	<b>2.498.676,13</b>	<b>798.582,48</b>	<b>31,96%</b>
<b>DER.EXT.MINERALES</b>	<b>135.970,67</b>	<b>168.411,25</b>	<b>-32.440,58</b>	<b>-19,26%</b>	<b>135.970,67</b>	<b>168.411,25</b>	<b>-32.440,58</b>	<b>-19,26%</b>
<b>TASA RETRIBUT.</b>	<b>6.358.250,75</b>	<b>5.657.033,76</b>	<b>701.216,99</b>	<b>12,40%</b>	<b>6.358.250,75</b>	<b>5.657.033,76</b>	<b>701.216,99</b>	<b>12,40%</b>
<b>TRANS.GRATUITA BS.</b>	<b>73.483,91</b>	<b>0,00</b>	<b>73.483,91</b>	<b>0,00%</b>	<b>73.483,91</b>	<b>0,00</b>	<b>73.483,91</b>	

**RECAUDACION MENSUAL POR RUBRO - AÑO 2013**



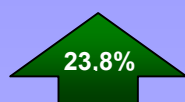
**Por fecha de acreditación bancaria**

RUBRO	1° Trimestre	2° Trimestre	3° Trimestre	4° Trimestre	ACUM.ANUAL
INMOBILIARIO	157.937.916,68				157.937.916,68
AUTOMOTOR	93.330.557,75				93.330.557,75
INGRESOS BRUTOS	426.575.375,69				426.575.375,69
SELLOS	64.944.623,49				64.944.623,49
LEY 4035 (*)	49.427.461,99				49.427.461,99
LEY 8336 PROF.LIB.	9.250.836,12				9.250.836,12
REC.VARIAS A IMPUTAR	0,00				0,00
DER.EXTRAC.MINERALES	209.553,70				209.553,70
TRANS.GRATUITA BS.	73.483,91				73.483,91
<b>T O T A L</b>	<b>801.749.809,33</b>	<b>0,00</b>	<b>0,00</b>	<b>0,00</b>	<b>801.749.809,33</b>

(\*)no incluye Sector Público Provincial

Fuente: Dpto.Fiscalización de Ingresos y Valores.

INFORME DE RECAUDACIÓN POR IMPUESTO



**INGRESOS BRUTOS**

Acorde a lo planificado, el haber equiparado con AFIP los montos de las multas sobre los deberes formales, generó un notable incremento de las presentaciones en término de DJs que, acompañadas de un aumento en el total de base imponible declarada, adecuación de mínimos y la actualización de alícuotas para determinadas actividades, determinaron una mayor recaudación.




**INMOBILIARIO**

La diferencia en la recaudación se corresponde a que el vencimiento del impuesto no operó en este mes respecto de partidas urbanas. La información se expone de forma trimestral teniendo en cuenta que en el año 2012 este impuesto respecto de partidas urbanas venció durante el mes de Marzo.




**AUTOMOTOR**

En este mes operó el vencimiento general para este impuesto. El aumento interanual de la recaudación se debe a la incorporación de nuevos vehículos y la actualización de aforos.



**LEY N° 4035  
PROF. LIB.**

Siguiendo la tendencia de Ingresos Brutos, el aumento de la recaudación se generó por un mayor cumplimiento en la presentación de declaraciones juradas, por adecuación de mínimos como así también por una mayor base imponible declarada. Destacando las acciones de fiscalización conjunta del organismo con personal del INAUBEPRO, sobre los contribuyentes del sector profesional.



**SELLOS**

El incremento en la recaudación de este impuesto se debe a la actualización de alícuotas.