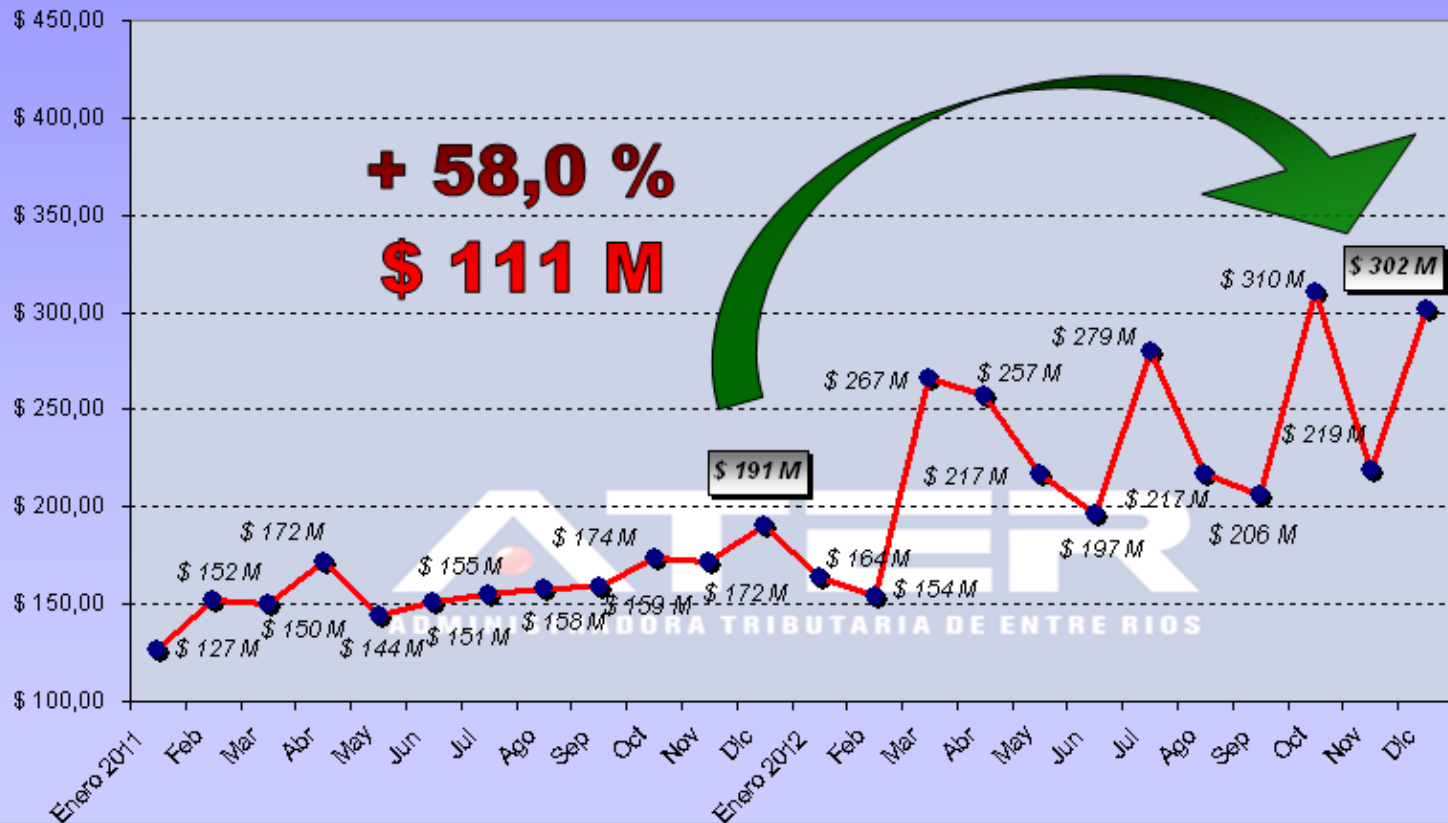


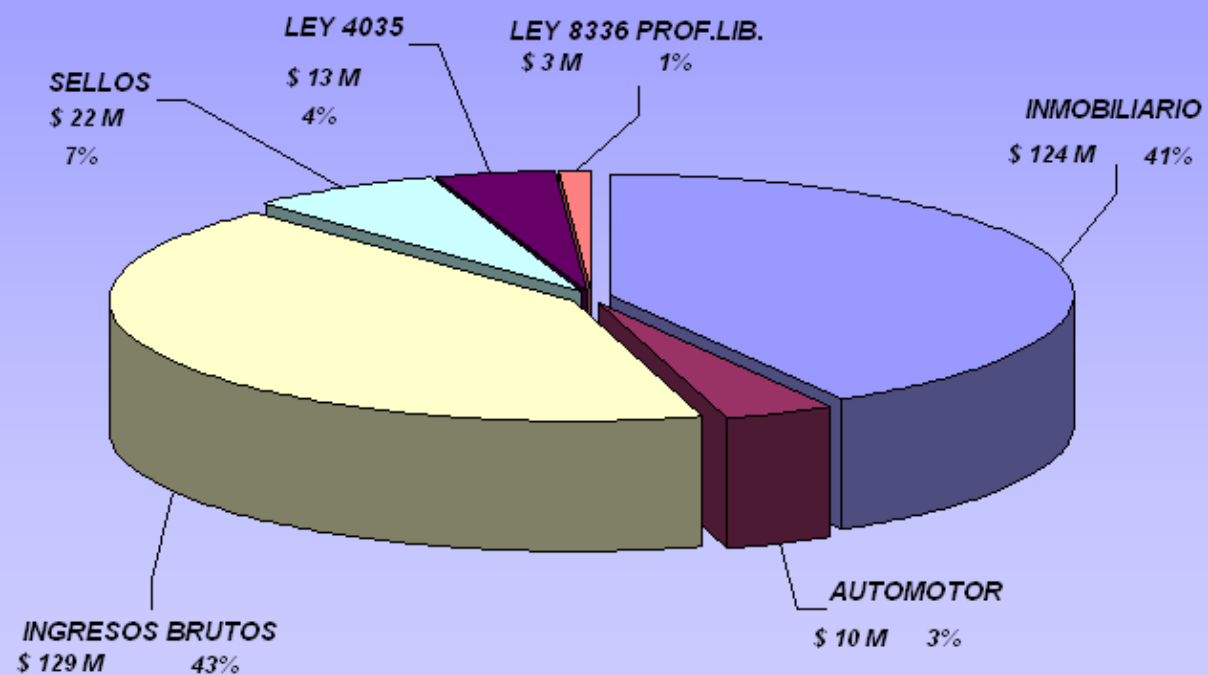


Recaudación Diciembre 2012

Millones de pesos



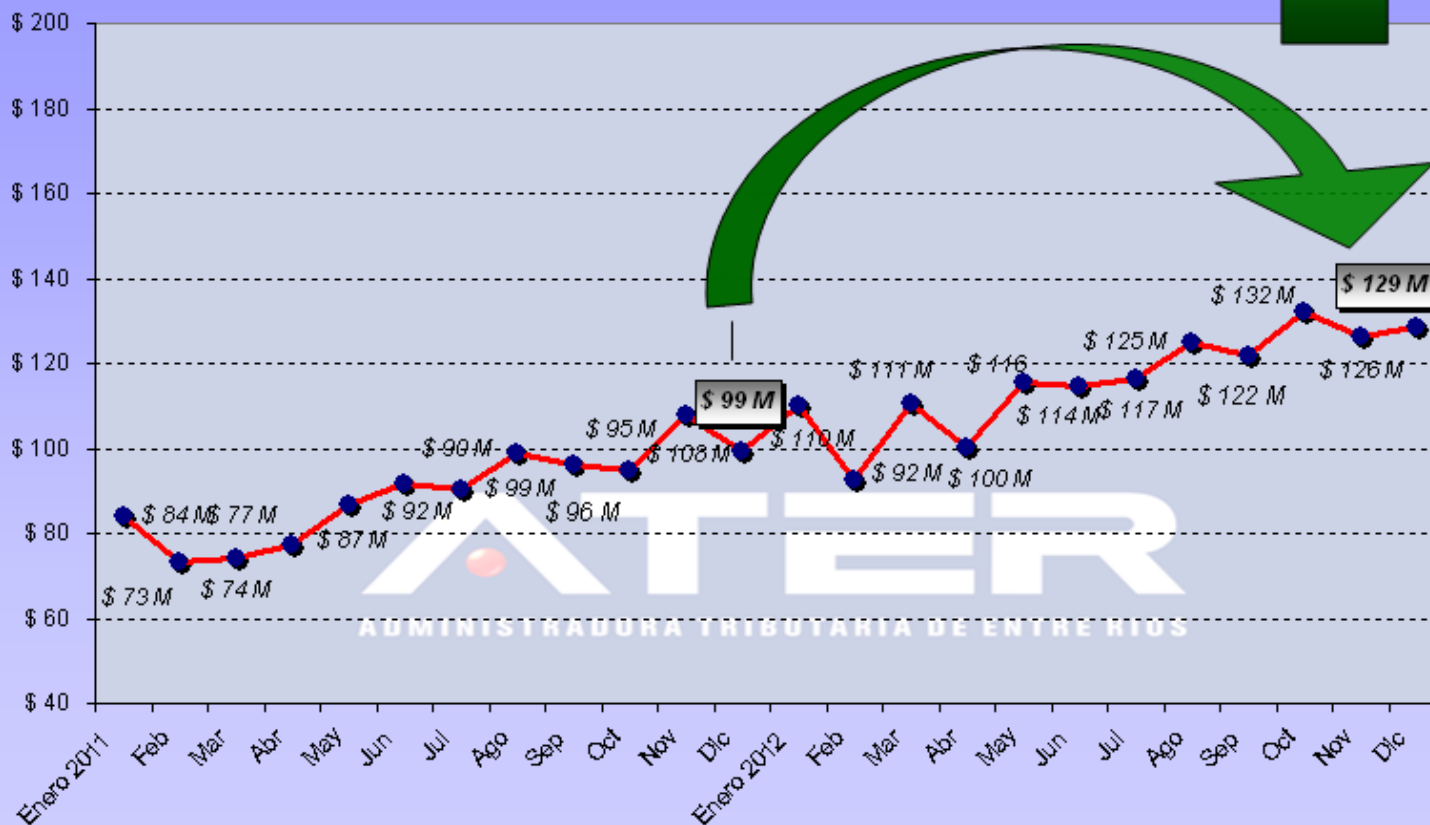
INFORME DE RECAUDACIÓN POR IMPUESTO



Millones de pesos

IMPUESTO SOBRE LOS INGRESOS BRUTOS

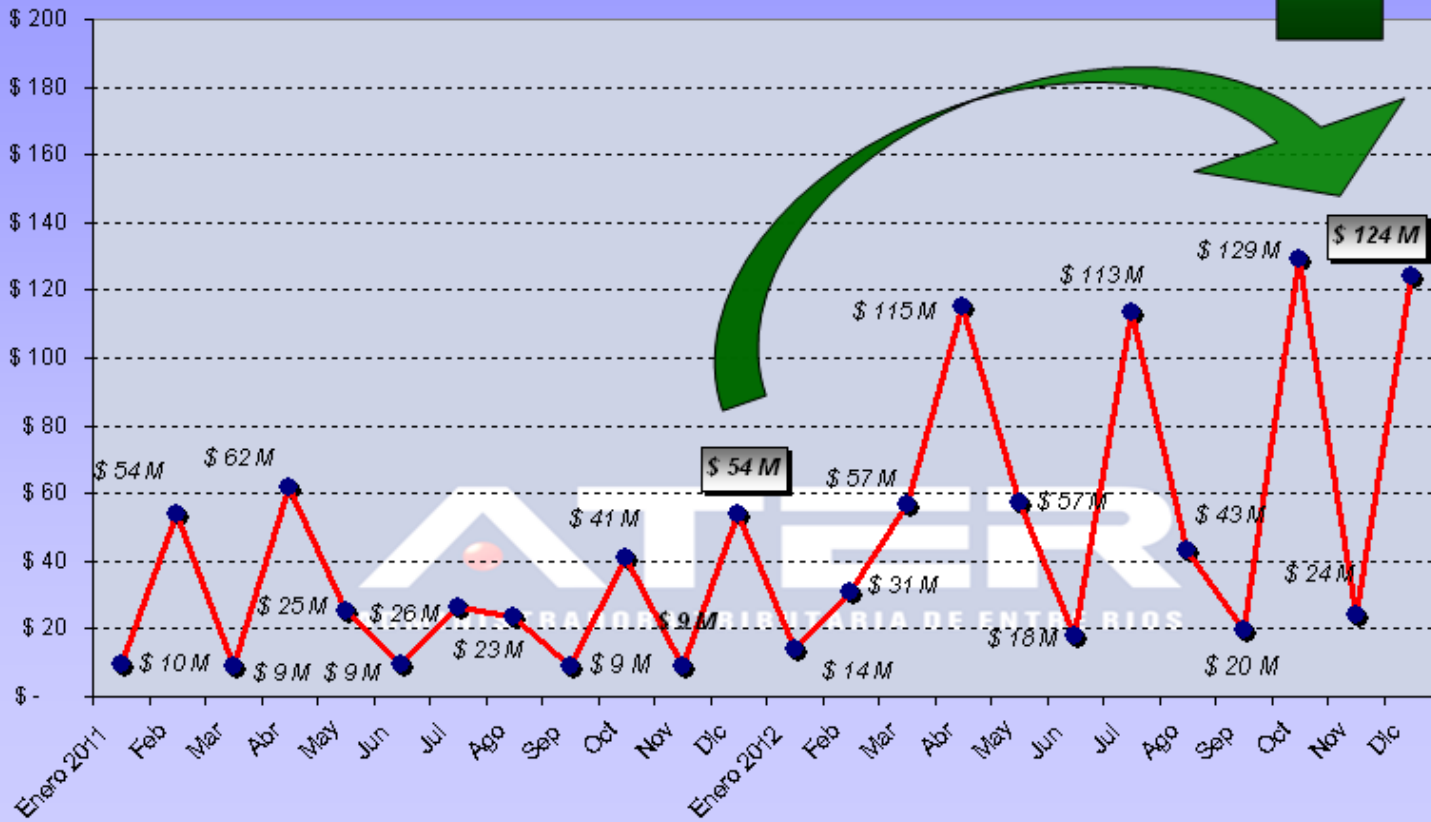
29,5%



Millones de pesos

IMPUESTO INMOBILIARIO

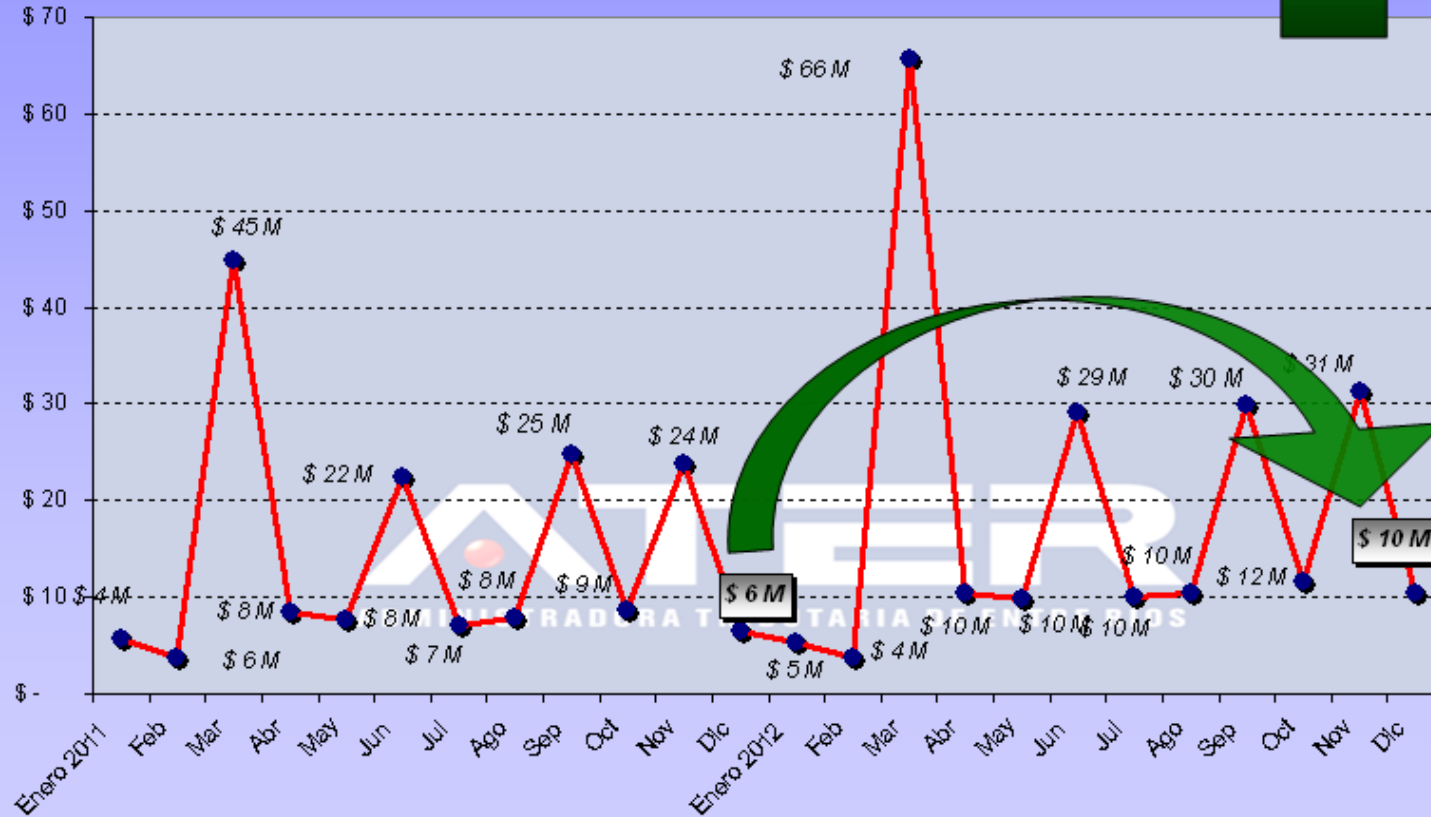
129,8%



Millones de pesos

IMPUESTO AUTOMOTOR

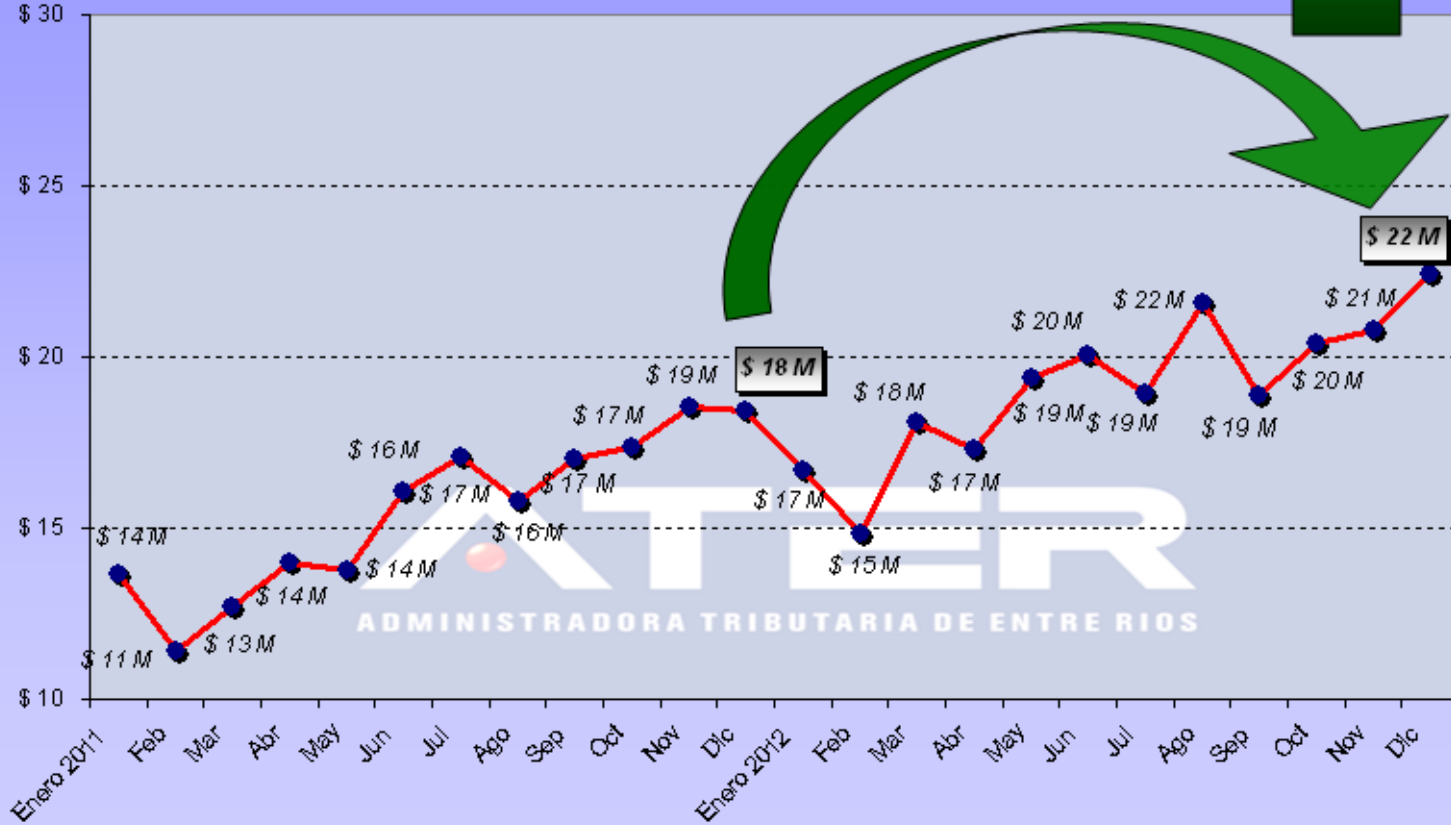
61,1%



Millones de pesos

IMPUESTO DE SELLOS

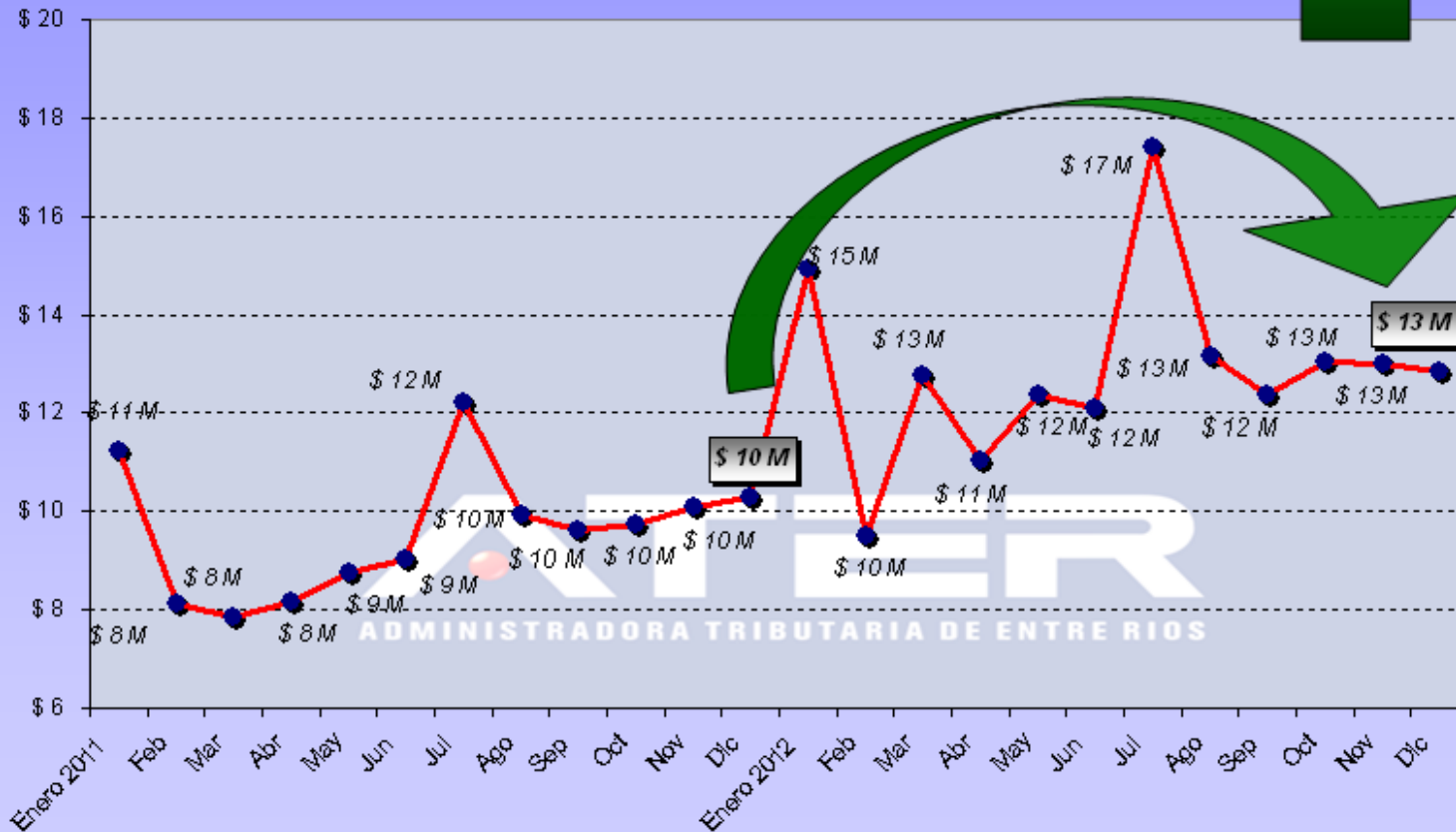
21,6%



Millones de pesos

LEY N° 4035

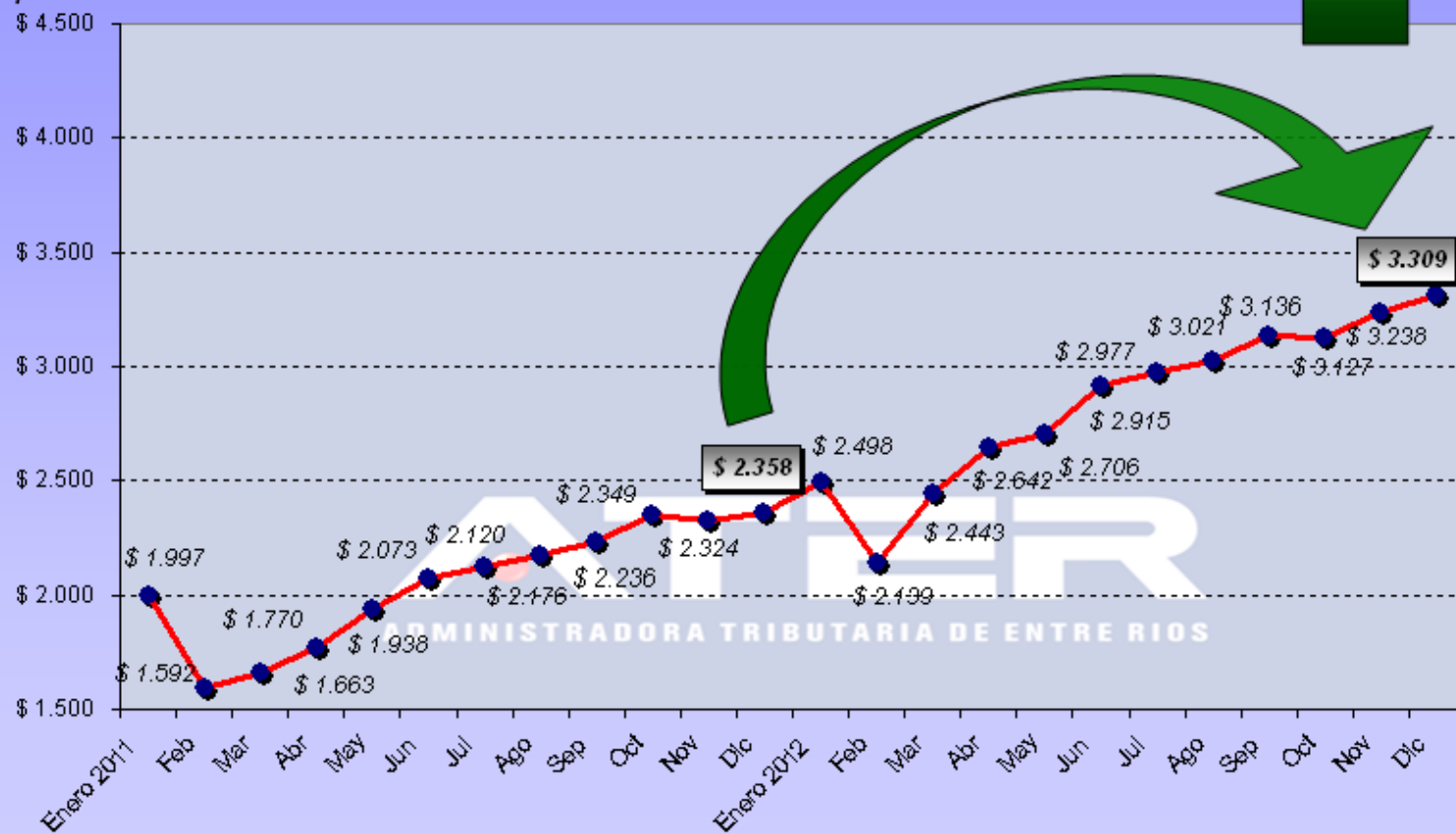
25,0%



Miles de pesos

IMPUESTO AL EJERCICIO DE PROFESIONES LIBERALES

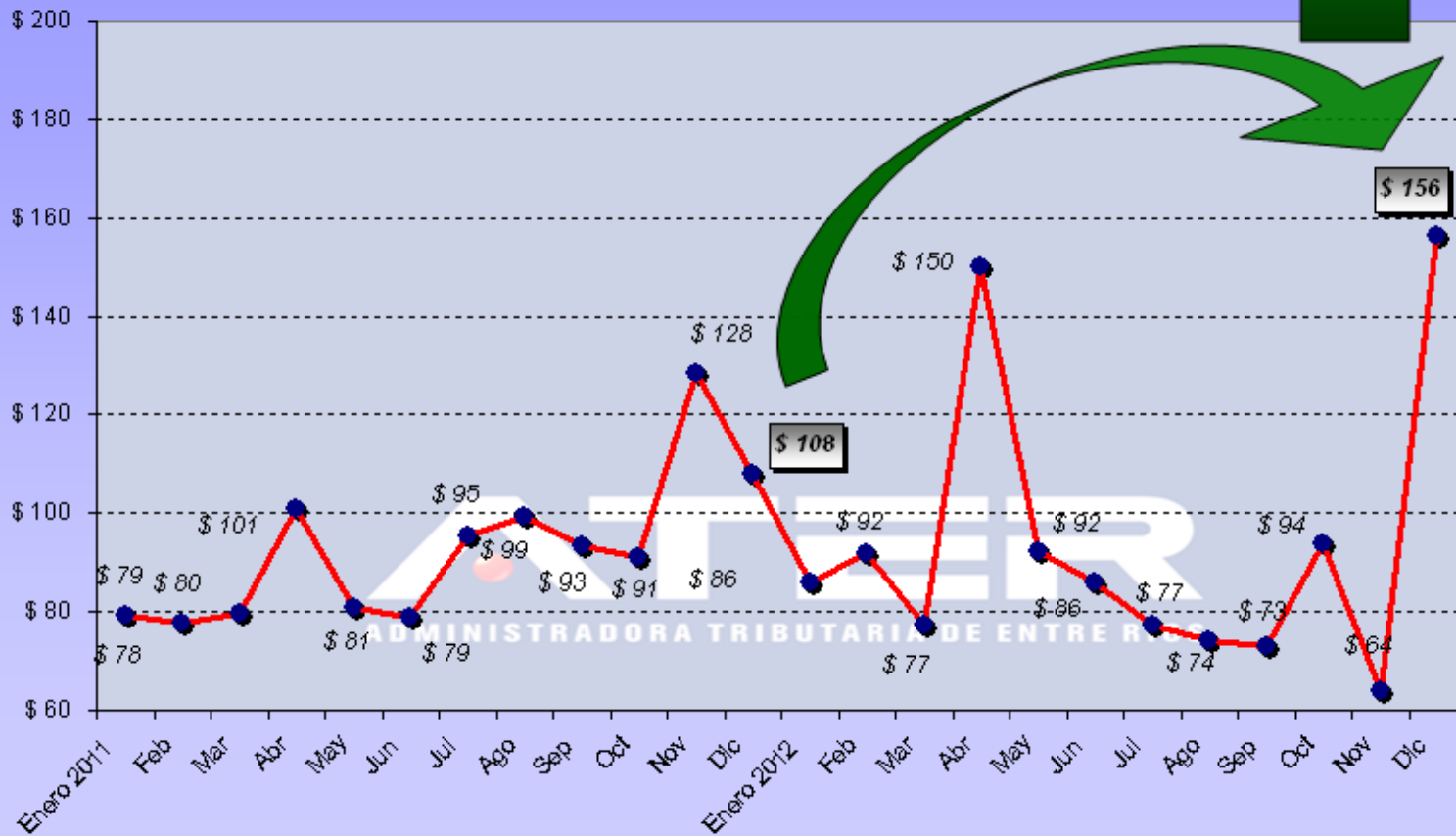
40,4%



Miles de pesos

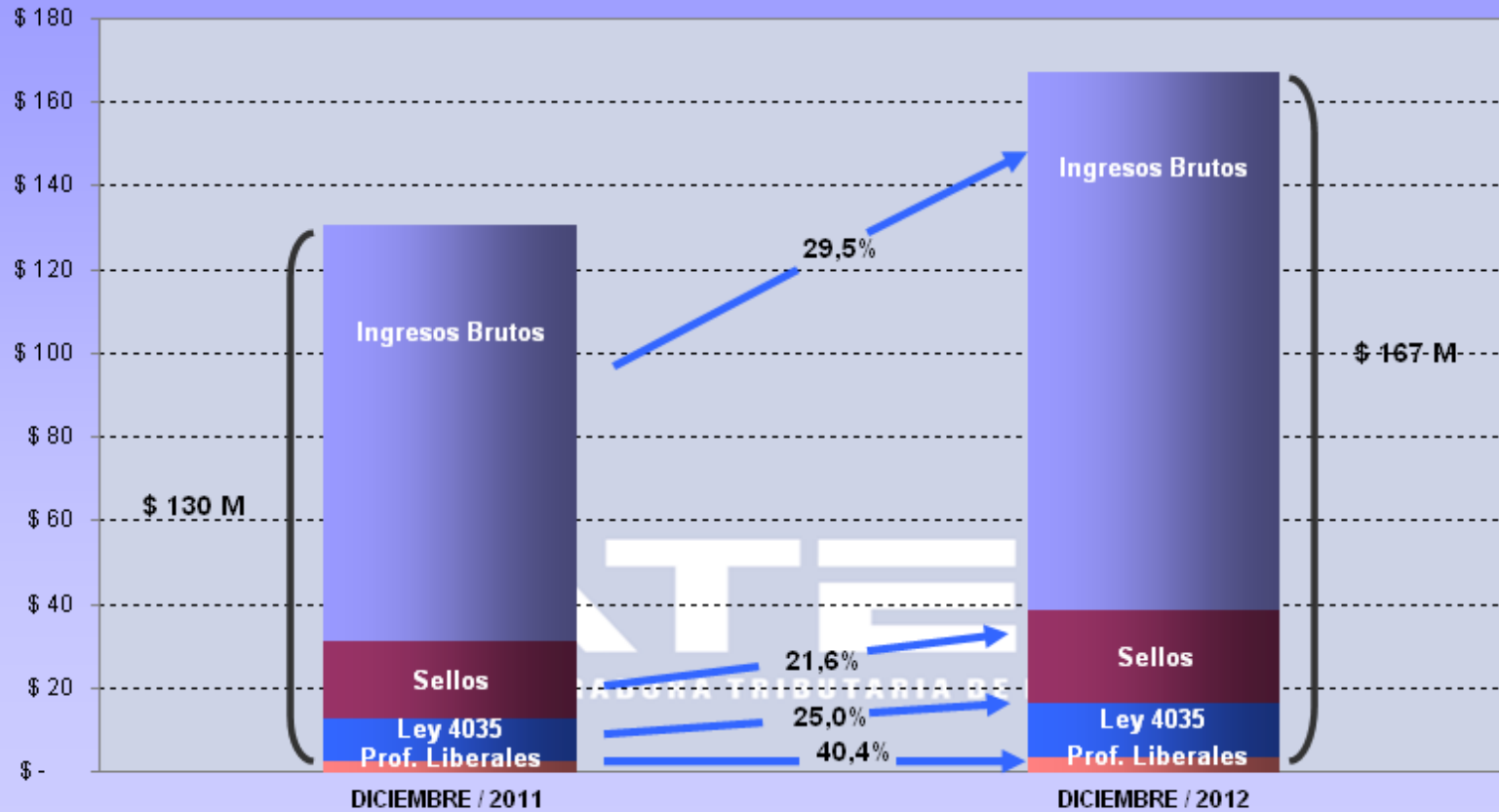
DER. EXTRACCIÓN DE MINERALES + REC. VARIAS

44,7%



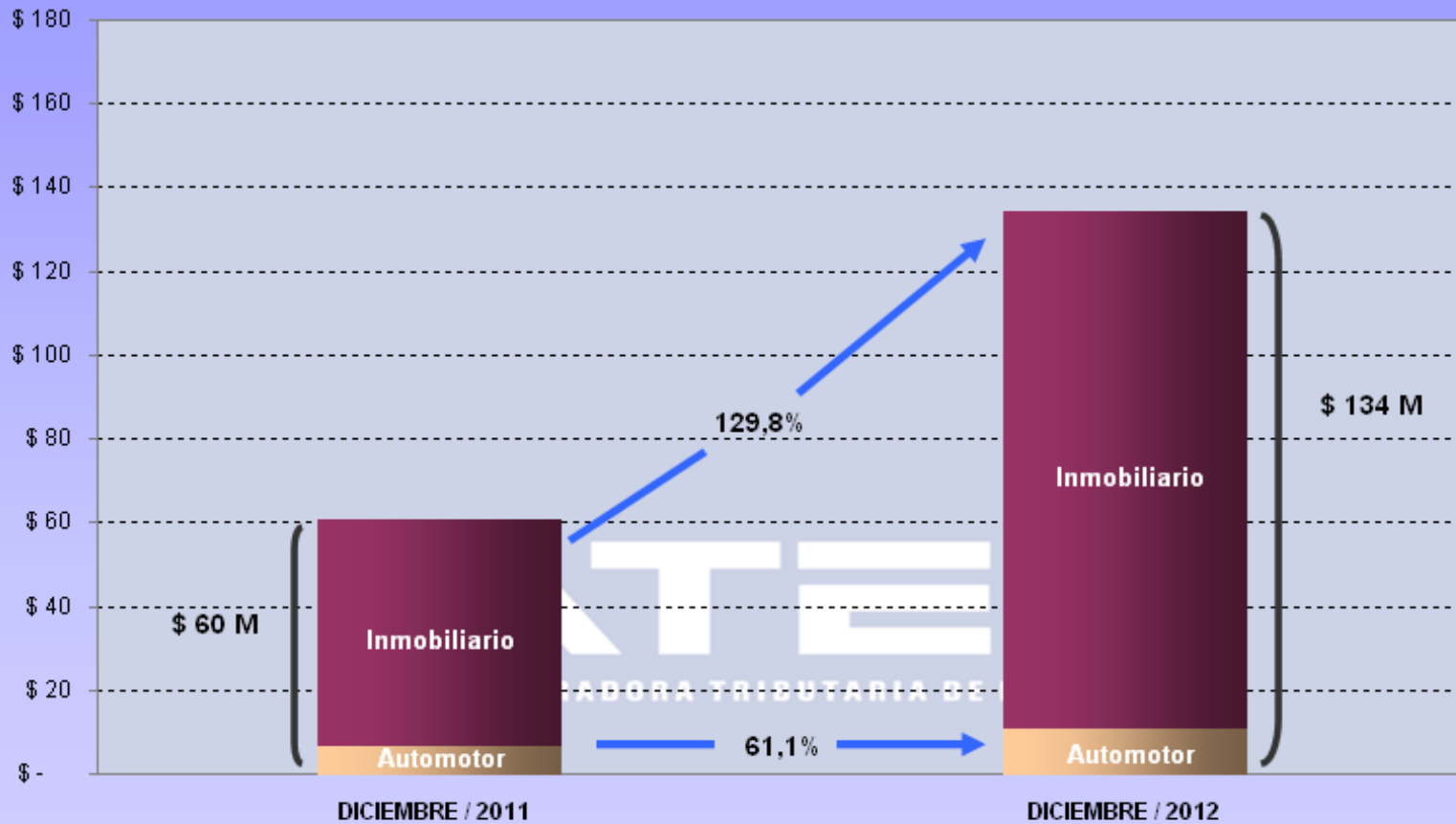
Millones de pesos

IMPUESTOS DECLARATIVOS - COMPARATIVA ANUAL



Millones de pesos


IMPUESTOS DE PADRON - COMPARATIVA ANUAL



COMPARATIVA DE LA RECAUDACIÓN

Concepto	Dic-11	Dic-12	Dif.	Var. %
Recursos Tributarios	\$ 190.926.722	\$ 301.679.346	\$ 110.752.624	58,0
INMOBILIARIO	\$ 53.912.164	\$ 123.894.196	\$ 69.982.032	129,8
AUTOMOTOR	\$ 6.481.703	\$ 10.441.988	\$ 3.960.284	61,1
INGRESOS BRUTOS	\$ 99.362.676	\$ 128.628.239	\$ 29.265.562	29,5
SELLOS	\$ 18.428.246	\$ 22.408.866	\$ 3.980.619	21,6
LEY 4035	\$ 10.276.158	\$ 12.840.629	\$ 2.564.471	25,0
LEY 8336 PROF.LIB.	\$ 2.357.725	\$ 3.309.136	\$ 951.411	40,4
REC.VARIAS A IMPUTAR	\$ 185	\$ -	\$ -185	0,0
DER.EXTRAC.MINERALES	\$ 107.864	\$ 156.292	\$ 48.429	44,9

COMPARATIVA DE LA RECAUDACIÓN
COMPARATIVO DE LA RECAUDACIÓN AÑOS 2012 Y 2011

 ADMINISTRADORA TRIBUTARIA DE ENTRE RIOS	ACUMULADO EN EL MES				ACUMULADO EN EL AÑO			
	DICIEMBRE AL 31	DICIEMBRE 2011	DIFERENCIAS		2012	2011	DIFERENCIAS	
			Val. Absoluto	%			Val. Absoluto	%
TOTAL GENERAL	301.679.345,92	190.926.722,13	110.752.623,79	58,01%	2.788.047.399,63	1.903.864.097,53	884.183.302,10	46,44%
INMOBILIARIO	123.894.196,18	53.912.163,92	69.982.032,26	129,81%	746.717.354,62	331.164.188,76	415.553.165,86	125,48%
PL.1 A 5 Urbano y Sub	27.643.916,54	19.276.012,78	8.367.903,76	43,41%	231.508.059,18	167.715.082,53	63.792.976,65	38,04%
PL.6 Y 7 Rural	96.250.279,64	34.636.151,14	61.614.128,50	177,89%	515.209.295,44	163.449.106,23	351.760.189,21	215,21%
AUTOMOTOR	10.441.987,74	6.481.703,48	3.960.284,26	61,10%	227.939.499,33	171.546.614,06	56.392.885,27	32,87%
INGRESOS BRUTOS	128.628.238,68	99.362.676,30	29.265.562,38	29,45%	1.394.219.498,55	1.074.427.996,20	319.791.502,35	29,76%
Directos	57.335.232,59	45.073.099,78	12.262.132,81	27,20%	633.017.260,58	496.076.437,51	136.940.823,07	27,60%
Convenio Multilateral	71.293.006,09	54.289.576,52	17.003.429,57	31,32%	761.202.237,97	578.351.558,69	182.850.679,28	31,62%
SELLOS	22.408.865,68	18.428.246,43	3.980.619,25	21,60%	229.406.918,95	185.775.770,79	43.631.148,16	23,49%
Impuesto Sellos	19.435.492,20	16.552.035,55	2.883.456,65	17,42%	194.454.491,60	165.518.098,28	28.936.393,32	17,48%
Tasas	2.973.373,48	1.876.210,88	1.097.162,60	58,48%	34.952.427,35	20.257.672,51	14.694.754,84	72,54%
LEY 4035	12.840.629,08	10.276.158,49	2.564.470,59	24,96%	154.490.683,02	115.029.509,30	39.461.173,72	34,31%
PROFESIONES LIB.	3.309.136,18	2.357.725,11	951.411,07	40,35%	34.152.116,72	24.595.305,81	9.556.810,91	38,86%
VARIOS	0,00	184,71	-184,71	0,00%	3.505,09	12.382,92	-8.877,83	-71,69%
DER.EXT.MINERALES	156.292,38	107.863,69	48.428,69	44,90%	1.117.823,35	1.100.763,46	17.059,89	1,55%
CAPAC.PRESTABLE	0,00	0,00	0,00	0,00%	0,00	211.566,23	-211.566,23	-100,00%

RECAUDACION MENSUAL POR RUBRO - AÑO 2012

Por fecha de acreditación bancaria

RUBRO	ENERO	FEBRERO	MARZO	ABRIL	MAYO	JUNIO	JULIO	AGOSTO	SEPTIEMBRE	OCTUBRE	NOVIEMBRE	DICIEMBRE	ACUM.ANUAL
INMOBILIARIO	14.085.871,20	30.956.257,29	56.936.517,66	115.291.015,69	57.351.305,99	47.777.276,61	113.365.599,93	43.475.552,28	19.687.506,02	129.485.641,69	24.410.614,08	123.894.196,18	746.717.354,62
AUTOMOTOR	5.394.403,02	3.819.359,77	65.685.854,20	10.460.711,74	9.812.448,93	29.087.534,25	10.098.522,77	10.424.855,60	29.839.805,05	11.612.563,72	31.261.452,54	10.441.987,74	227.939.499,33
INGRESOS BRUTOS	110.067.036,71	92.488.666,36	110.611.113,62	100.293.029,18	115.696.191,31	114.487.476,88	116.575.486,06	125.063.821,79	121.811.231,81	132.245.542,83	126.251.663,33	128.628.238,67	1.394.219.498,55
SELLOS	16.668.630,15	14.842.143,62	18.107.800,03	17.279.105,74	19.406.951,62	20.073.732,57	18.958.759,81	21.566.414,92	18.865.663,91	20.418.792,08	20.810.058,82	22.408.865,68	229.406.918,95
LEY 4035 (*)	14.926.990,04	9.503.072,29	12.746.902,49	11.031.493,67	12.384.963,36	12.091.903,20	17.410.504,91	13.141.583,60	12.363.036,53	13.038.489,62	13.011.026,23	12.840.629,08	154.490.683,02
LEY 8336 PROF.LIB.	2.497.813,64	2.139.389,00	2.443.424,99	2.642.147,92	2.706.113,29	2.914.975,51	2.976.624,77	3.021.437,98	3.135.962,25	3.127.189,13	3.237.902,06	3.309.136,18	34.152.116,72
REC.VARIAS A IMPUTAR	184,83	184,96	677,53	188,77	2.269,00	0,00	0,00	0,00	0,00	0,00	0,00	0,00	3.505,09
DER.EXTRAC.MINERALES	85.584,29	91.671,86	76.554,56	149.717,31	89.989,57	86.106,45	77.117,77	74.006,74	72.985,54	93.845,41	63.951,47	156.292,38	1.117.823,35
T O T A L	163.726.521,88	153.840.745,15	266.608.925,08	257.147.410,02	217.450.233,07	196.519.005,47	279.462.616,02	216.767.672,91	205.776.191,11	310.022.064,48	219.046.668,53	301.679.345,91	2.788.047.399,63

(*)no incluye Sector Público Provincial

Fuente: Dpto.Fiscalización de Ingresos y Valores.

INFORME DE RECAUDACIÓN POR IMPUESTO



INGRESOS BRUTOS

Acorde a lo planificado, el haber equiparado con AFIP los montos de las multas sobre los deberes formales, generó un notable incremento de las presentaciones en término de DJs que, acompañadas de un aumento en el total de base imponible declarada, adecuación de mínimos y la actualización de alícuotas para determinadas actividades, determinaron una mayor recaudación.



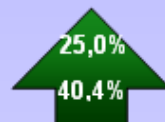
INMOBILIARIO

El aumento de la recaudación se corresponde, por un lado al vencimiento del impuesto que operó este mes (respecto de partidas urbanas, subrural y rural) y por otro lado, a la actualización de los avalúos.



AUTOMOTOR

En este mes operó el vencimiento de este impuesto para Embarcaciones. Asimismo, el aumento interanual de la recaudación se debe a la incorporación de nuevos vehículos y la actualización de aforos.



**LEY N° 4035
PROF. LIB.**

Siguiendo la tendencia de Ingresos Brutos, el aumento de la recaudación se generó por un mayor cumplimiento en la presentación de declaraciones juradas, por adecuación de mínimos como así también por una mayor base imponible declarada. Destacando las acciones de fiscalización conjunta del organismo con personal del INAUBEPRO, sobre los contribuyentes del sector profesional.



SELLOS

El incremento en la recaudación de este impuesto se debe a la actualización de alícuotas.