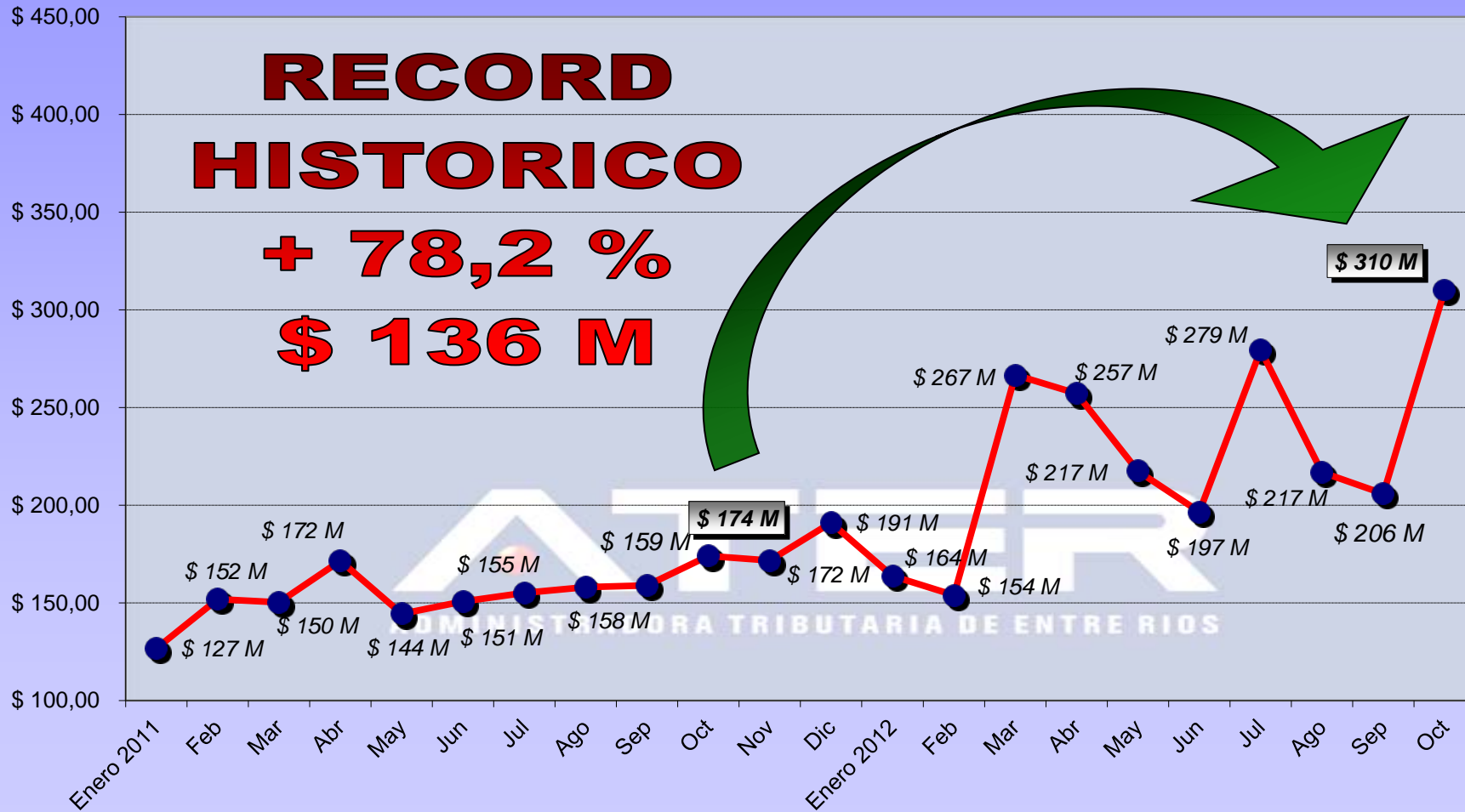


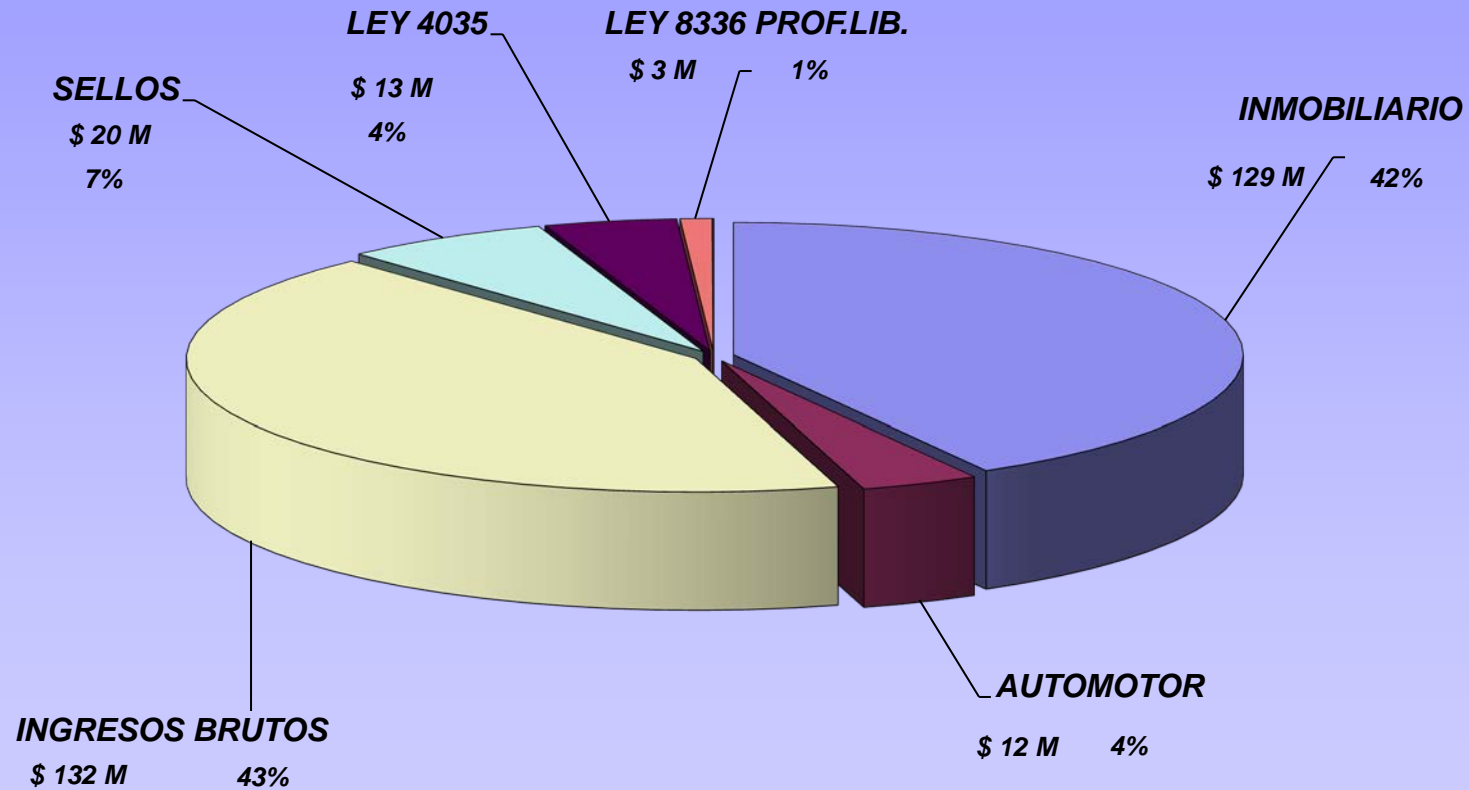


Recaudación Octubre 2012

Millones de pesos



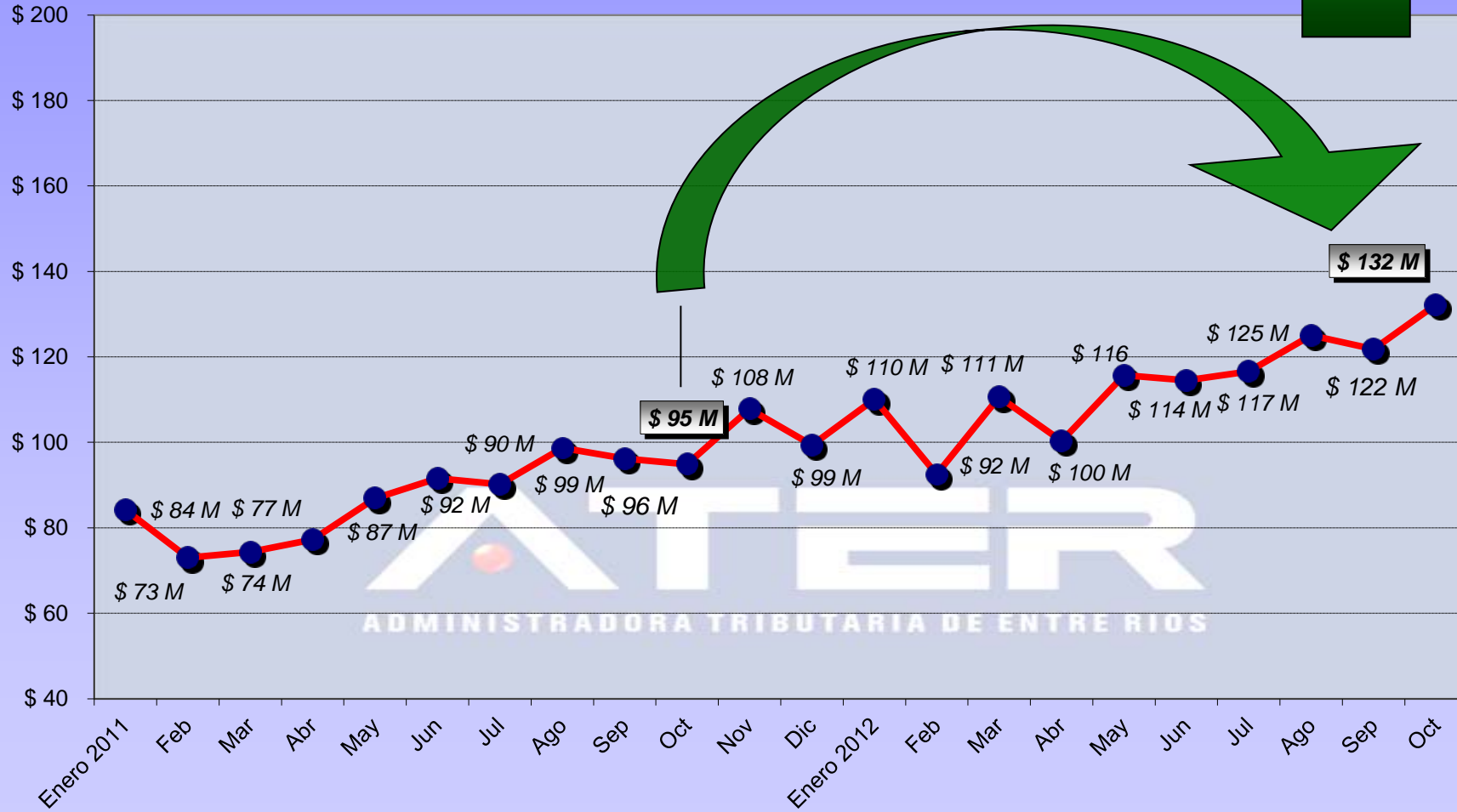
INFORME DE RECAUDACIÓN POR IMPUESTO



Millones de

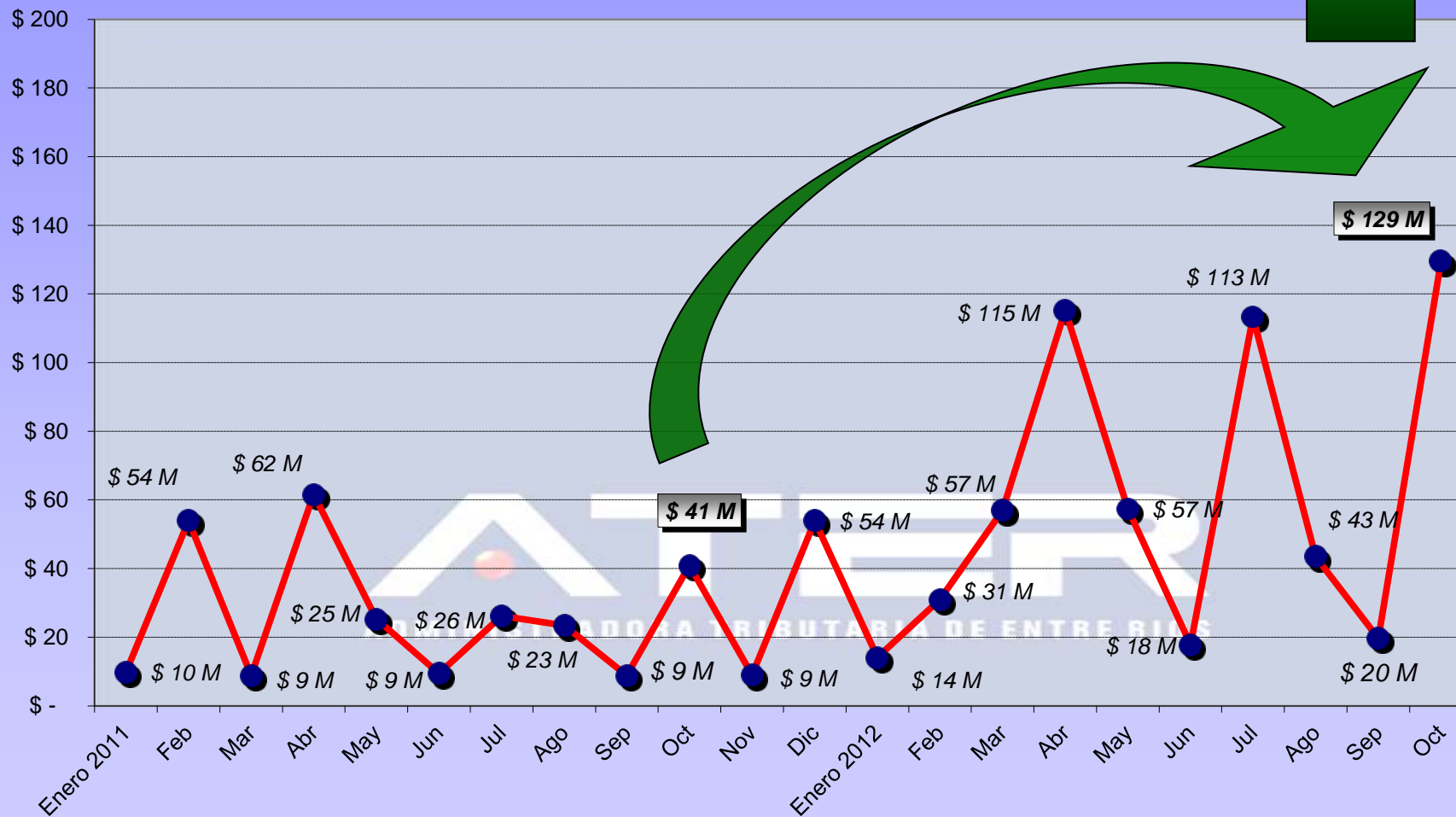
IMPUESTO SOBRE LOS INGRESOS

39%



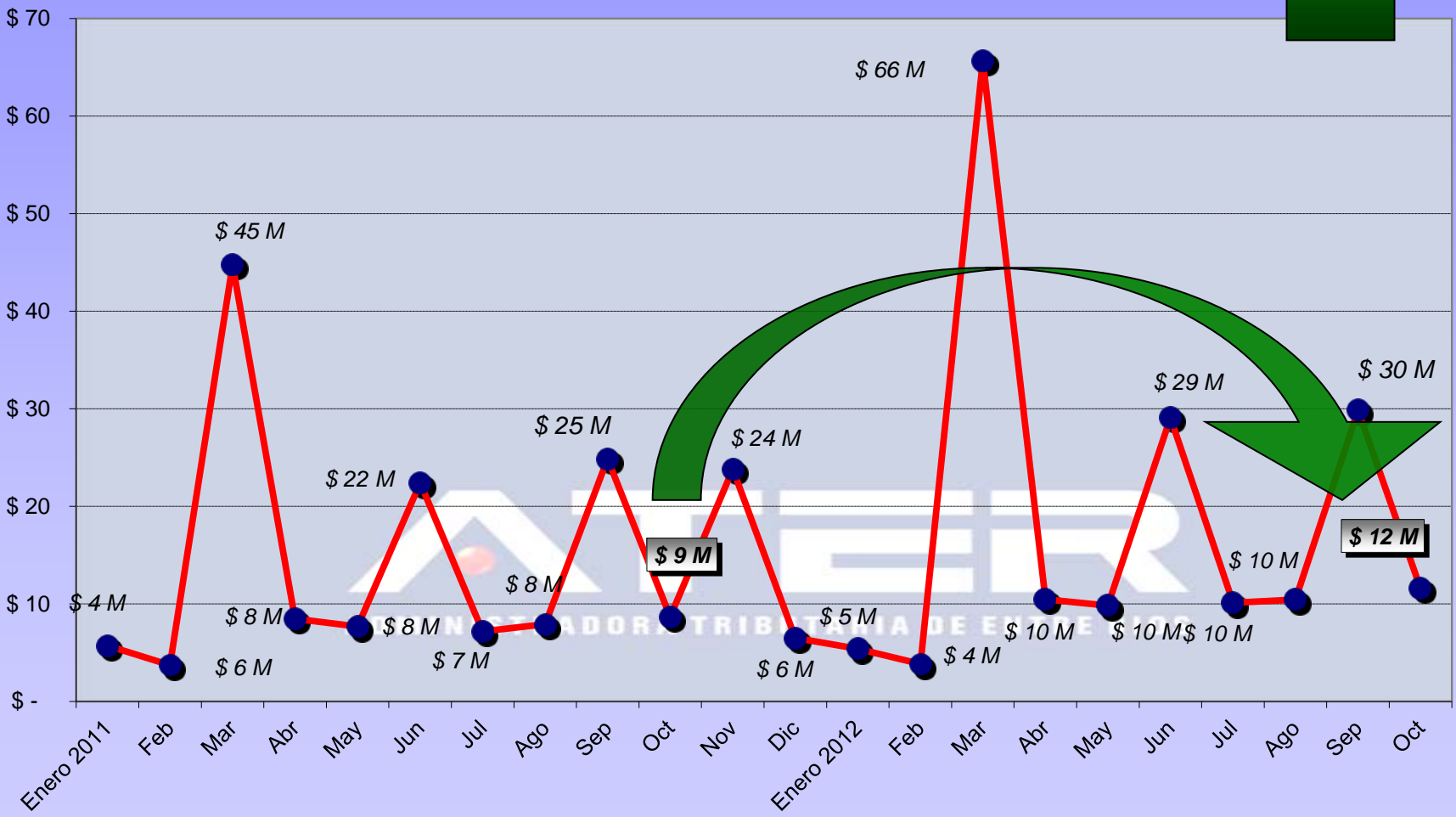
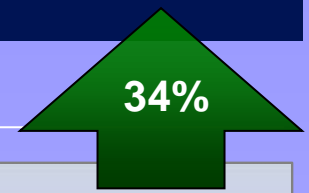
Millones de

IMPUESTO INMOBILIARIO



Millones de pesos

IMPUESTO AUTOMOTOR



Millones de pesos

IMPUESTO DE SELLOS

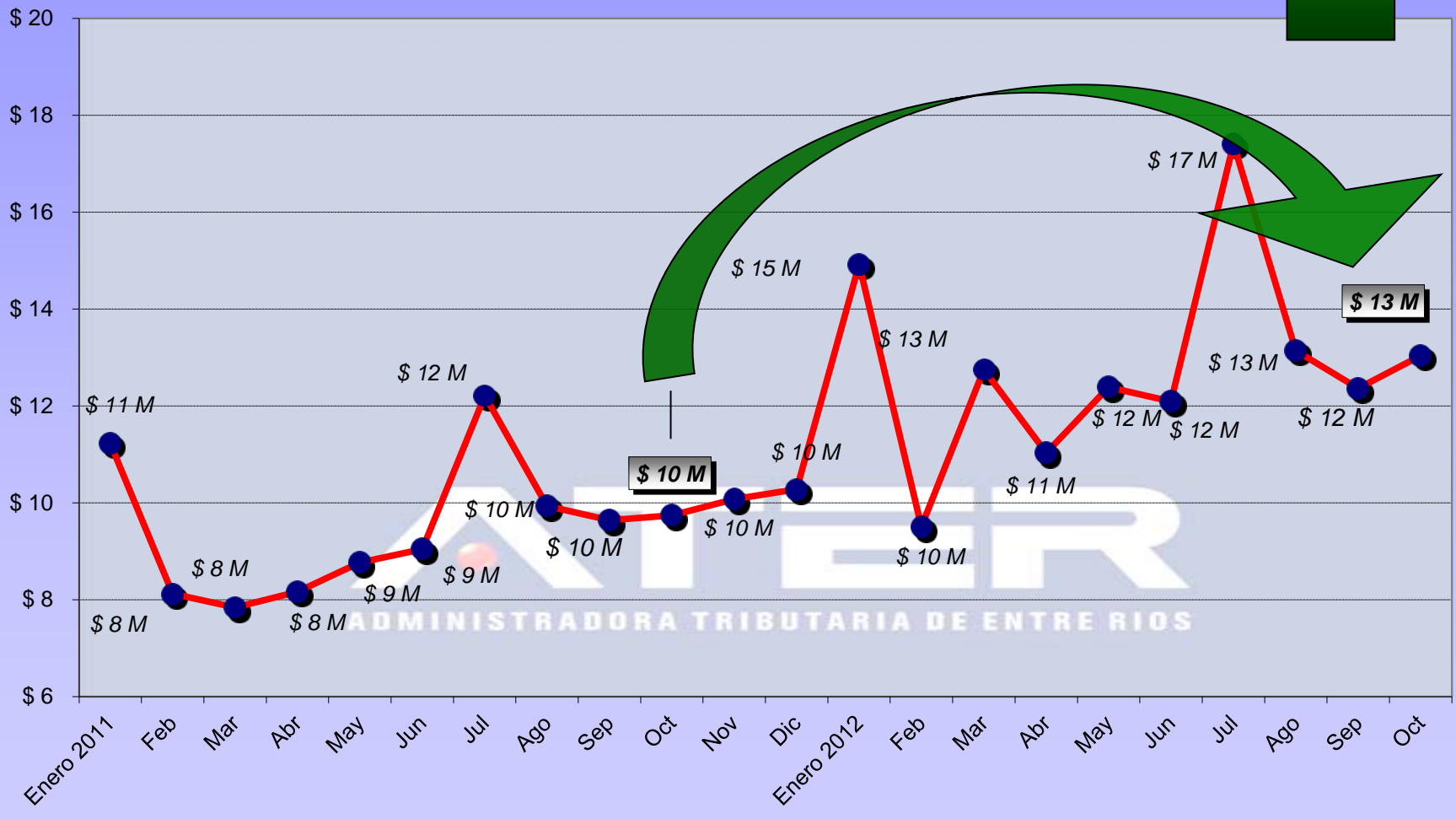
18%



LEY Nº 4035

Millones de pesos

34%



IMPUESTO AL EJERCICIO DE PROFESIONES

Miles de pesos
\$ 4.000



33%

\$ 3.127

\$ 2.349

\$ 2.358

\$ 2.498

\$ 2.443

\$ 2.642

\$ 2.706

\$ 2.977

\$ 2.915

\$ 3.021

\$ 3.136

\$ 1.997

\$ 1.592

\$ 1.770

\$ 1.663

\$ 1.938

\$ 2.073

\$ 2.120

\$ 2.176

\$ 2.236

\$ 2.324

\$ 2.358

\$ 2.498

\$ 2.139

\$ 2.443

\$ 2.642

\$ 2.706

\$ 2.977

\$ 2.915

\$ 3.021

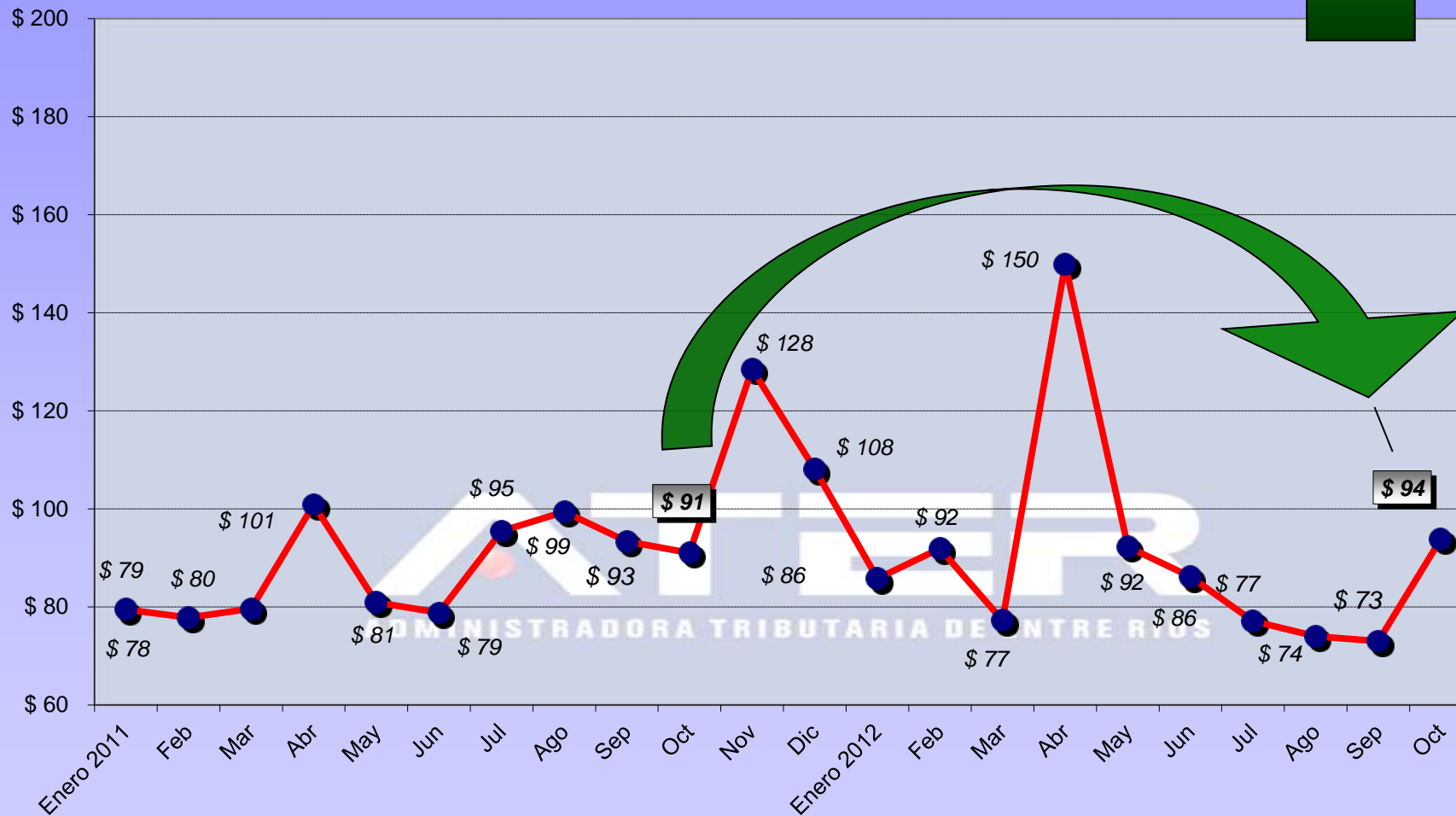
\$ 3.136

\$ 3.127

Miles de pesos

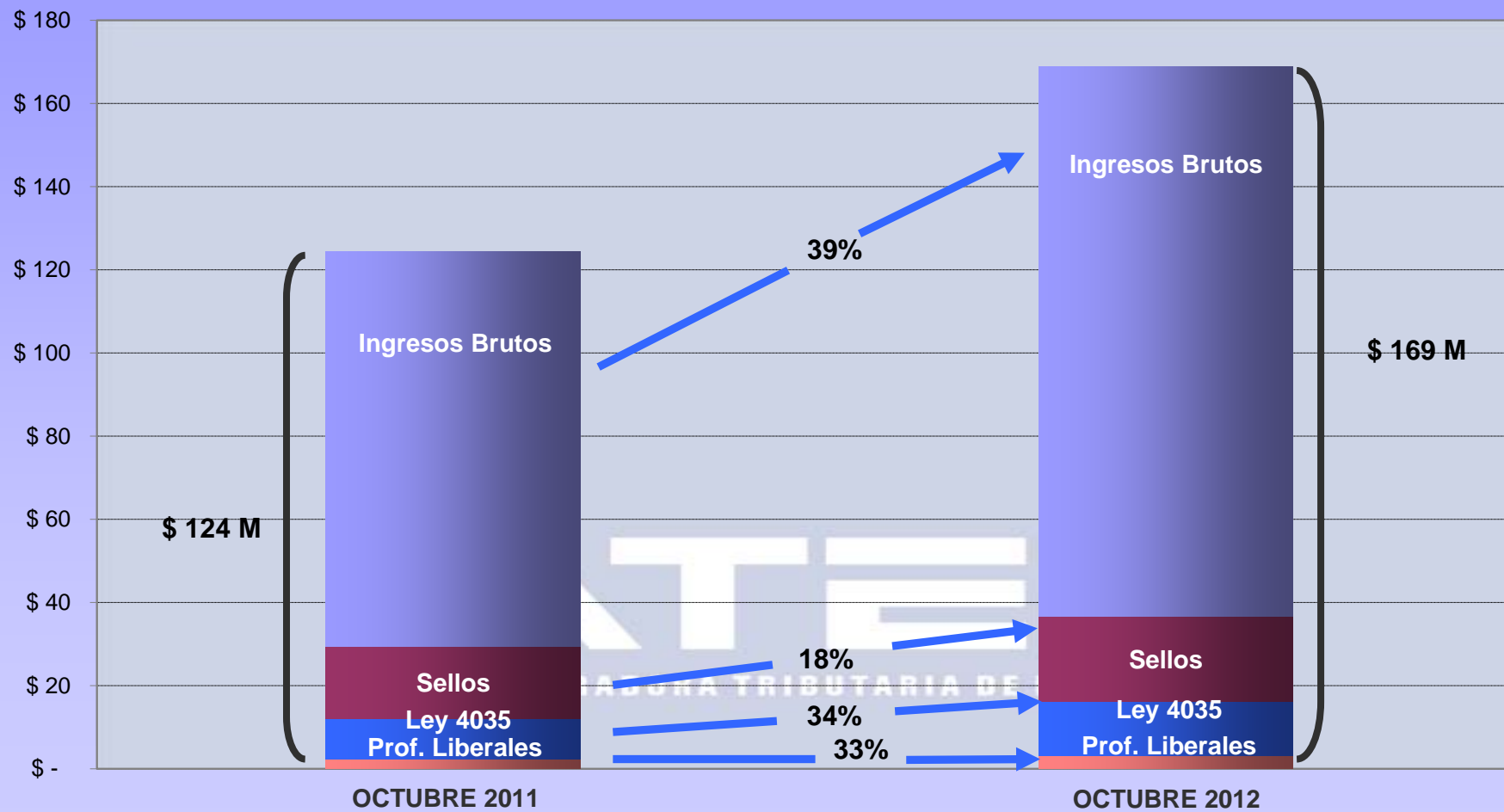
DER. EXTRACCIÓN DE MINERALES + REC. VARIAS

3%



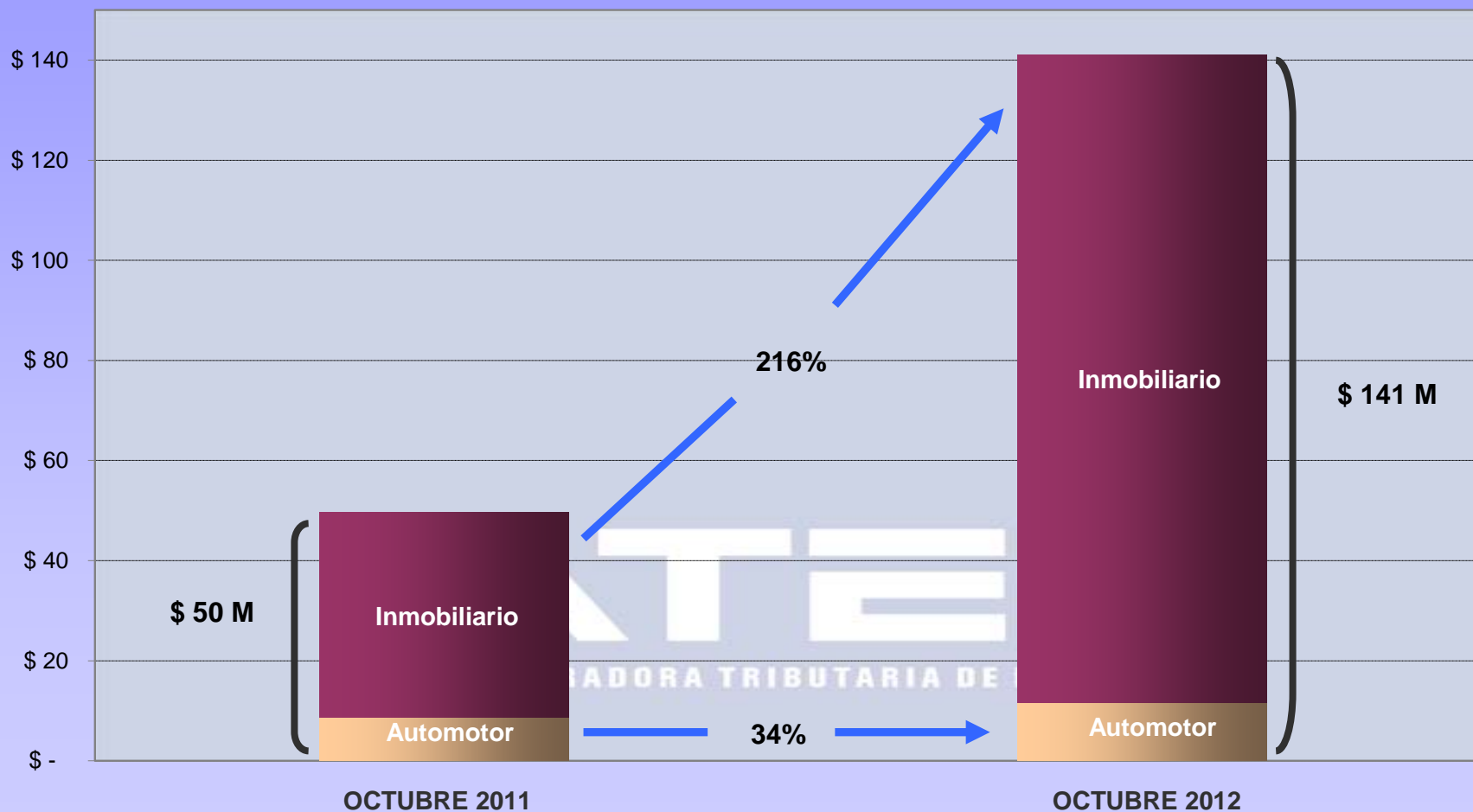
Millones de pesos

COMPARATIVA IMPUESTOS DECLARATIVOS OCTUBRE 2011 / 2012



Millones de pesos


COMPARATIVA IMPUESTOS DE PADRON OCTUBRE 2011 / 2012



COMPARATIVA DE LA RECAUDACIÓN

Concepto	Oct-11	Oct-12	Dif.	Var. %
Recursos Tributarios	\$ 173.978.851	\$ 310.022.064	\$ 136.043.214	78,2
INMOBILIARIO	\$ 40.931.529	\$ 129.485.642	\$ 88.554.113	216,3
AUTOMOTOR	\$ 8.661.743	\$ 11.612.564	\$ 2.950.820	34,1
INGRESOS BRUTOS	\$ 94.855.584	\$ 132.245.543	\$ 37.389.959	39,4
SELLOS	\$ 17.348.938	\$ 20.418.792	\$ 3.069.854	17,7
LEY 4035	\$ 9.741.368	\$ 13.038.490	\$ 3.297.122	33,8
LEY 8336 PROF.LIB.	\$ 2.348.665	\$ 3.127.189	\$ 778.524	33,1
REC.VARIAS A IMPUTAR	\$ -	\$ -	\$ -	0,0
DER.EXTRAC.MINERALES	\$ 91.024	\$ 93.845	\$ 2.822	3,1

COMPARATIVA DE LA
COMPARATIVO DE LA RECAUDACIÓN AÑOS 2012 Y 2011

 ADMINISTRADORA TRIBUTARIA DE ENTRE RIOS	ACUMULADO EN EL MES				ACUMULADO EN EL AÑO			
	OCTUBRE 2012	OCTUBRE 2011	DIFERENCIAS		2012	2011	DIFERENCIAS	
			Val. Absoluto	%			Val. Absoluto	%
TOTAL GENERAL	310.022.064,48	173.978.850,71	136.043.213,77	78,20%	2.267.321.385,18	1.541.299.807,00	726.021.578,18	47,10%
INMOBILIARIO	129.485.641,69	40.931.528,64	88.554.113,05	216,35%	598.412.544,36	268.265.783,97	330.146.760,39	123,07%
PL.1 A 5 Urbano y Sub	29.402.665,12	18.945.907,70	10.456.757,42	55,19%	196.327.336,73	143.462.229,49	52.865.107,24	36,85%
PL.6 Y 7 Rural	100.082.976,57	21.985.620,94	78.097.355,63	355,22%	402.085.207,63	124.803.554,48	277.281.653,15	222,17%
AUTOMOTOR	11.612.563,72	8.661.743,32	2.950.820,40	34,07%	186.236.059,05	141.266.613,40	44.969.445,65	31,83%
INGRESOS BRUTOS	132.245.542,83	94.855.583,55	37.389.959,28	39,42%	1.139.339.596,54	867.255.016,81	272.084.579,73	31,37%
Directos	57.851.540,79	44.733.697,09	13.117.843,70	29,32%	517.379.872,87	405.186.618,52	112.193.254,35	27,69%
Convenio Multilateral	74.394.002,04	50.121.886,46	24.272.115,58	48,43%	621.959.723,67	462.068.398,29	159.891.325,38	34,60%
SELLOS	20.418.792,08	17.348.938,26	3.069.853,82	17,69%	186.187.994,45	148.831.772,67	37.356.221,78	25,10%
Impuesto Sellos	17.206.940,93	15.486.874,99	1.720.065,94	11,11%	157.325.769,83	132.611.625,65	24.714.144,18	18,84%
Tasas	3.211.851,15	1.862.063,27	1.349.787,88	72,49%	28.862.224,62	16.220.147,02	12.642.077,60	77,94%
LEY 4035	13.038.489,62	9.741.367,86	3.297.121,76	33,85%	128.639.027,71	94.678.771,28	33.960.256,43	35,87%
PROFESIONES LIB.	3.127.189,13	2.348.665,42	778.523,71	33,15%	27.605.078,48	19.913.648,03	7.691.430,45	38,62%
VARIOS	0,00	0,00	0,00	0,00%	3.505,09	12.198,21	-8.693,12	-71,27%
DER.EXT.MINERALES	93.845,41	91.023,66	2.821,75	3,10%	897.579,50	864.436,40	33.143,10	3,83%
CAPAC.PRESTABLE	0,00	0,00	0,00	0,00%	0,00	211.566,23	-211.566,23	-100,00%

RECAUDACION MENSUAL POR RUBRO - AÑO 2012

Por fecha de acreditación bancaria

RUBRO	ENERO	FEBRERO	MARZO	ABRIL	MAYO	JUNIO	JULIO	AGOSTO	SETIEMBRE	OCTUBRE	NOVIEMBRE	DICIEMBRE	ACUM.ANUAL
INMOBILIARIO	14.085.871,20	30.956.257,29	56.936.517,66	115.291.015,69	57.351.305,99	17.777.276,61	113.365.599,93	43.475.552,28	19.687.506,02	129.485.641,69			598.412.544,36
AUTOMOTOR	5.394.403,02	3.819.359,77	65.685.854,20	10.460.711,74	9.812.448,93	29.087.534,25	10.098.522,77	10.424.855,60	29.839.805,05	11.612.563,72			186.236.059,05
INGRESOS BRUTOS	110.067.036,71	92.488.666,36	110.611.113,62	100.293.029,18	115.696.191,31	114.487.476,88	116.575.486,06	125.063.821,79	121.811.231,81	132.245.542,83			1.139.339.596,55
SELLOS	16.668.630,15	14.842.143,62	18.107.800,03	17.279.105,74	19.406.951,62	20.073.732,57	18.958.759,81	21.566.414,92	18.865.663,91	20.418.792,08			186.187.994,45
LEY 4035 (*)	14.926.998,04	9.503.072,29	12.746.982,49	11.031.493,67	12.384.963,36	12.091.903,20	17.410.504,91	13.141.583,60	12.363.036,53	13.038.489,62			128.639.027,71
LEY 8336 PROF.LIB.	2.497.813,64	2.139.389,00	2.443.424,99	2.642.147,92	2.706.113,29	2.914.975,51	2.976.624,77	3.021.437,98	3.135.962,25	3.127.189,13			27.605.078,48
REC.VARIAS A IMPUTAR	184,83	184,96	677,53	188,77	2.269,00	0,00	0,00	0,00	0,00	0,00			3.505,09
DER.EXTRAC.MINERALES	85.584,29	91.671,86	76.554,56	149.717,31	89.989,57	86.106,45	77.117,77	74.006,74	72.985,54	93.845,41			897.579,50
T O T A L	163.726.521,88	153.840.745,15	266.608.925,08	257.147.410,02	217.450.233,07	196.519.005,47	279.462.616,02	216.767.672,91	205.776.191,11	310.022.064,48	0,00	0,00	2.267.321.385,19

(*)no incluye Sector Público Provincial


Fuente: Dpto.Fiscalización de Ingresos y Valores.

INFORME DE RECAUDACIÓN POR IMPUESTO



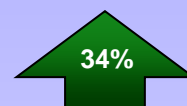
INGRESOS BRUTOS

Acorde a lo planificado, el haber equiparado con AFIP los montos de las multas sobre los deberes formales, generó un notable incremento de las presentaciones en término de Djs que, acompañadas de un aumento en el total de base imponible declarada, adecuación de mínimos y la actualización de alícuotas para determinadas actividades, determinaron una mayor recaudación.



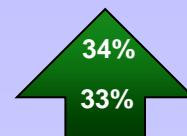
INMOBILIARIO

El aumento de la recaudación se corresponde, por un lado al vencimiento del impuesto que operó este mes (respecto de partidas urbanas, subrural y rural) y por otro lado, a la




AUTOMOTOR

El aumento interanual de la recaudación se debe a la incorporación de nuevos vehículos y la actualización de aforos.



LEY N° 4035 PROF. LIB.

Siguiendo la tendencia de Ingresos Brutos, el aumento de la recaudación se generó por un mayor cumplimiento en la presentación de declaraciones juradas, por adecuación de mínimos como así también por una mayor base imponible declarada. Destacando las acciones de fiscalización conjunta del organismo con personal del INAUBEPRO, sobre los contribuyentes del sector profesional.



SELLOS

El incremento en la recaudación de este impuesto se debe a la actualización de alícuotas.