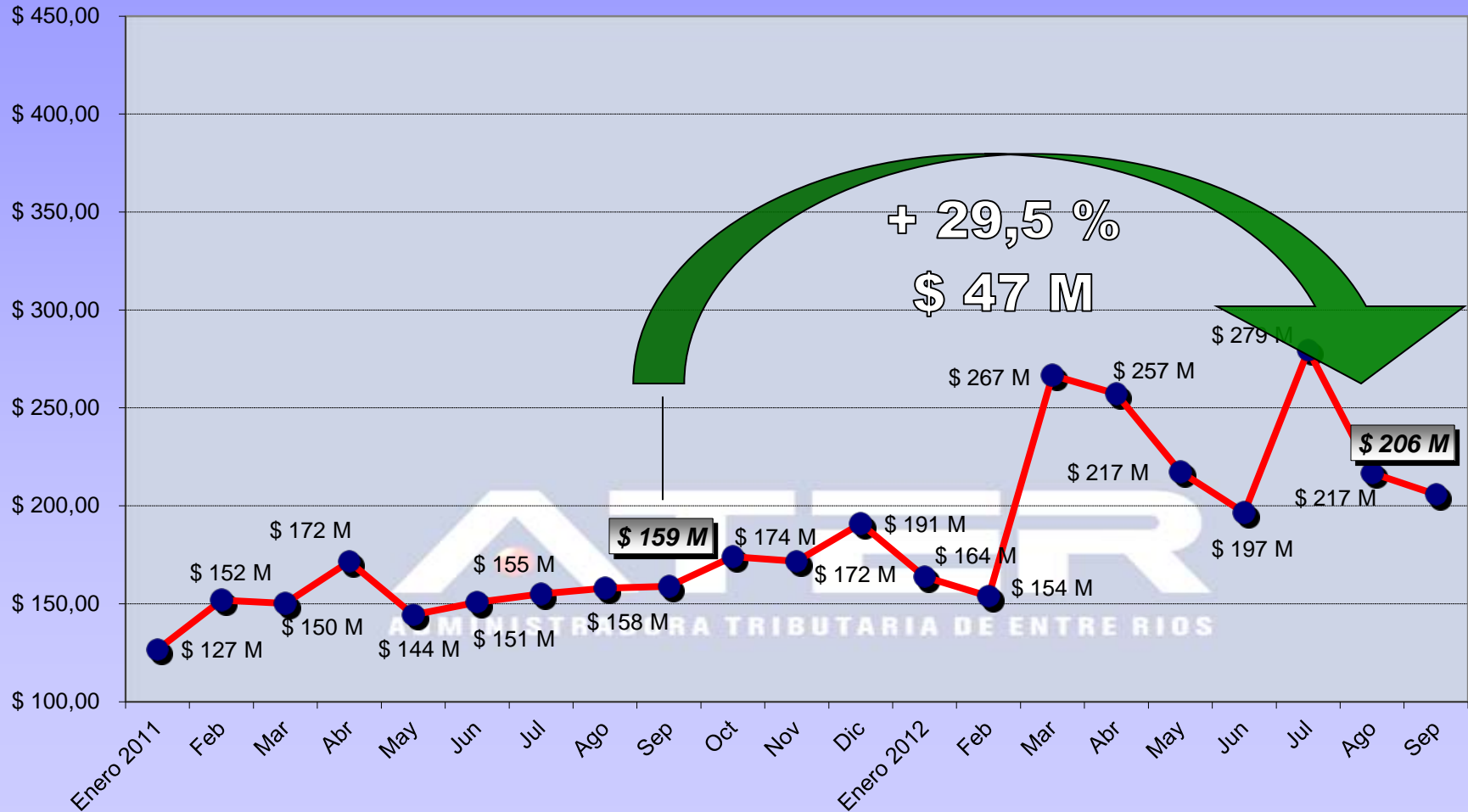


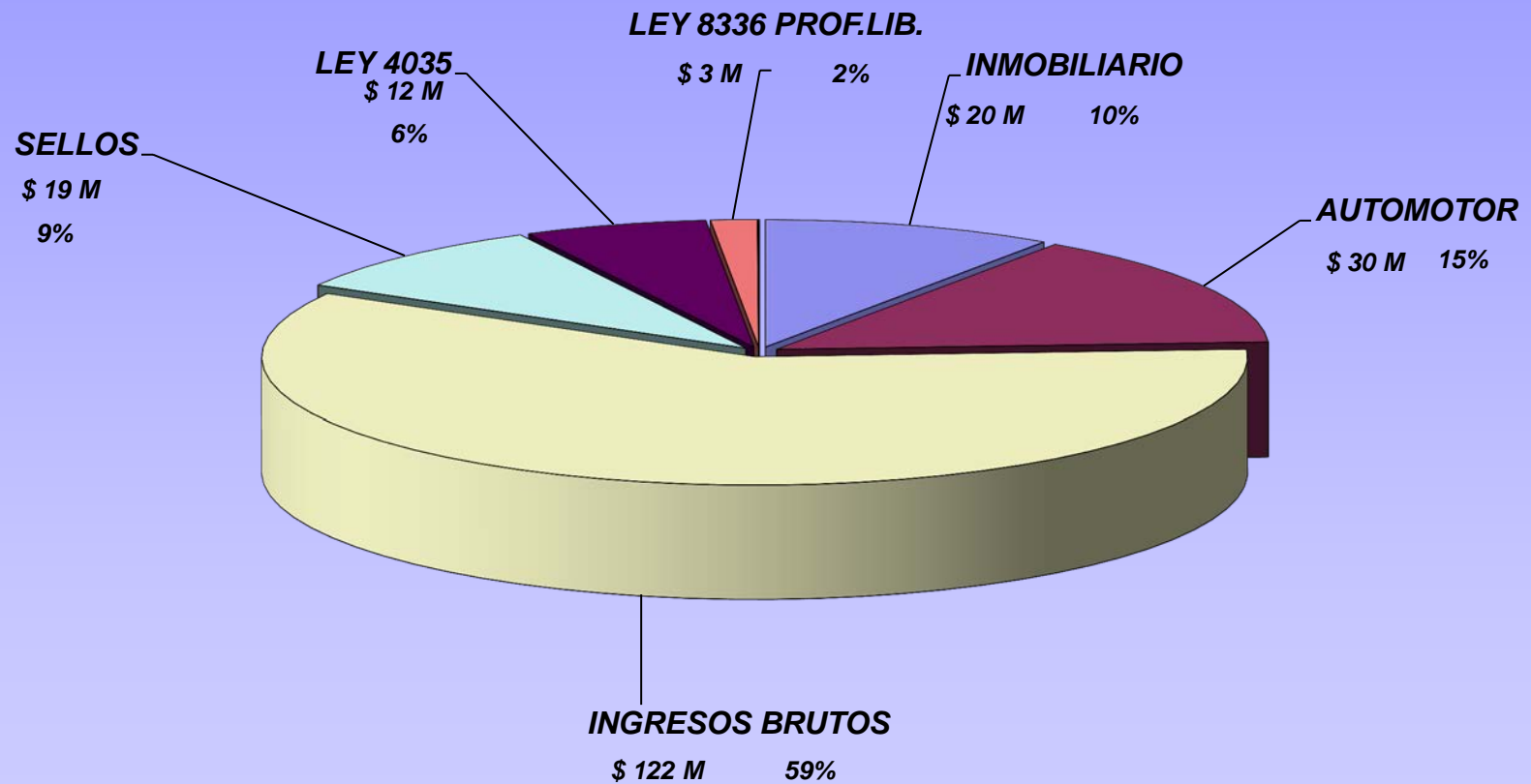


Recaudación Setiembre 2012

Millones de pesos



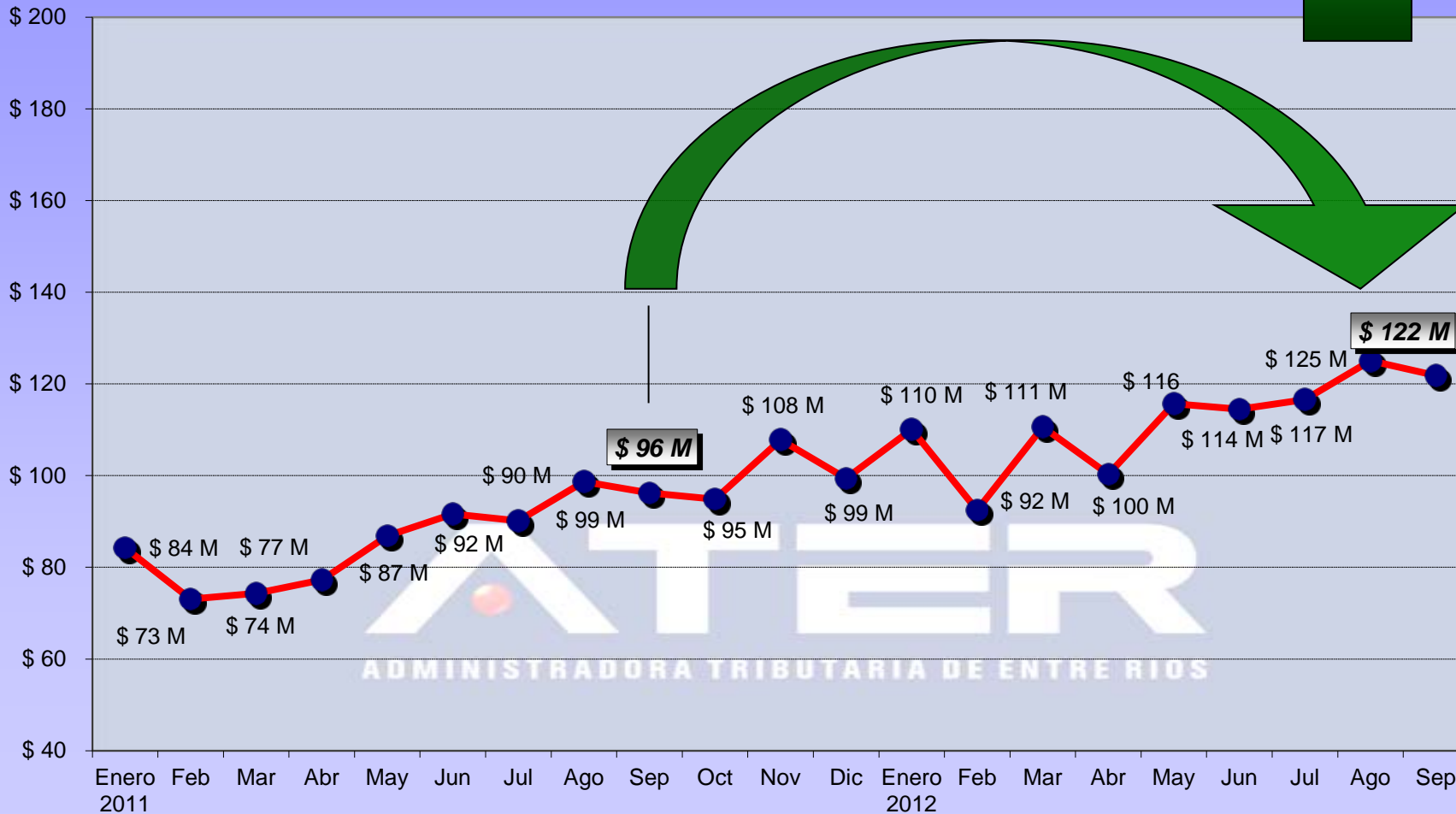
INFORME DE RECAUDACIÓN POR IMPUESTO



Millones de pesos

IMPUESTO SOBRE LOS INGRESOS

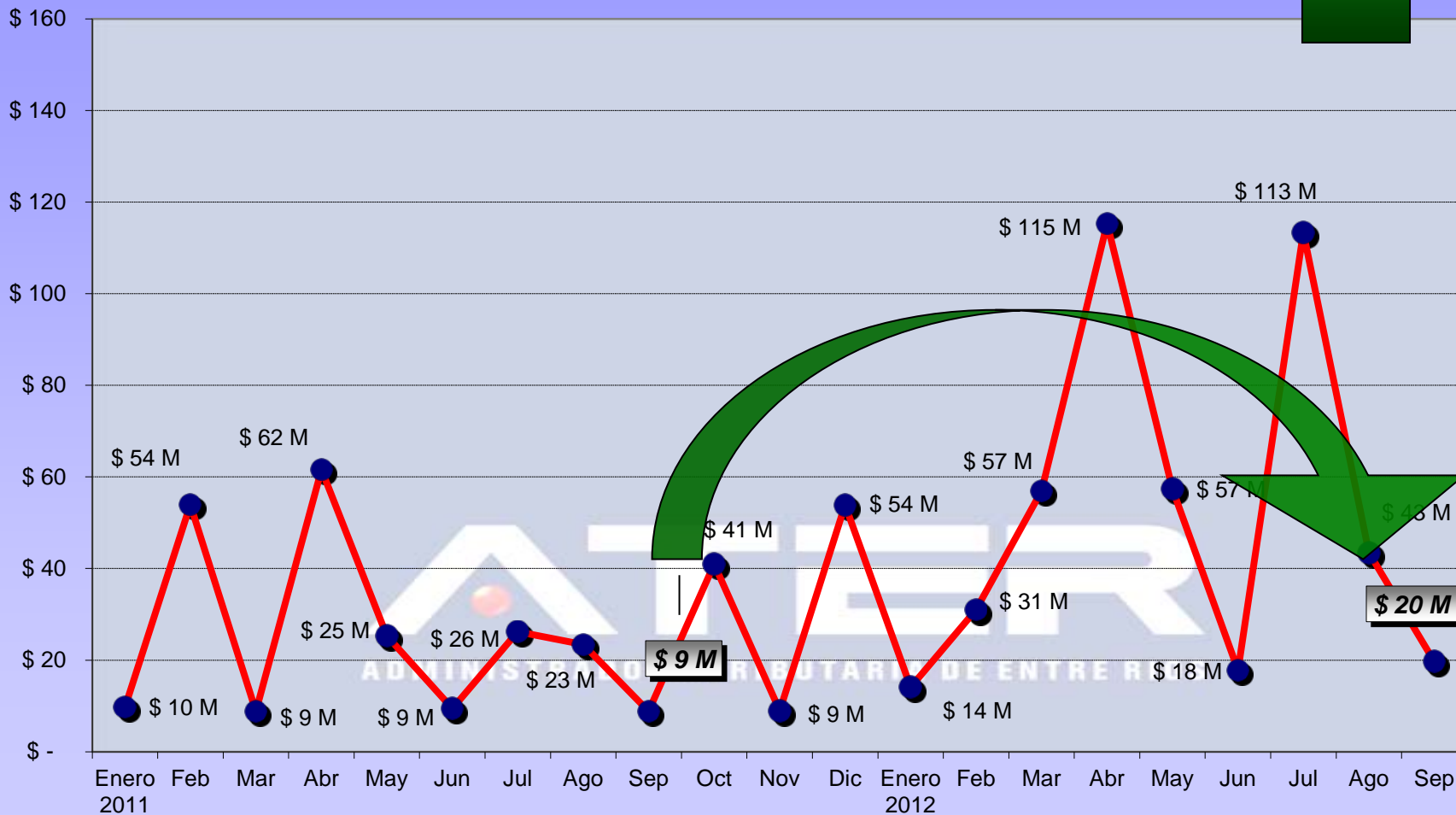
27%



Millones de pesos

IMPUESTO INMOBILIARIO

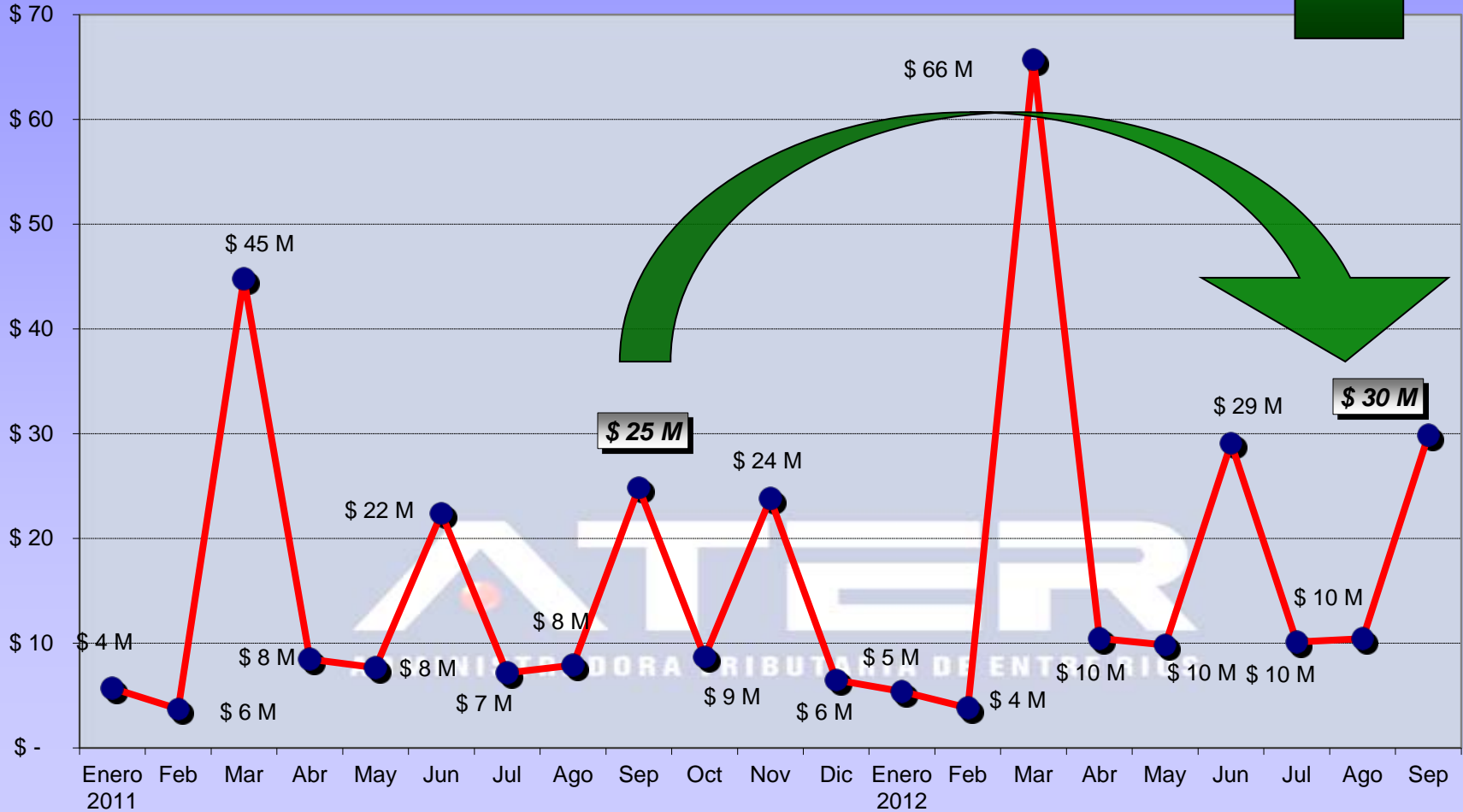
122%



Millones de pesos

IMPUESTO AUTOMOTOR

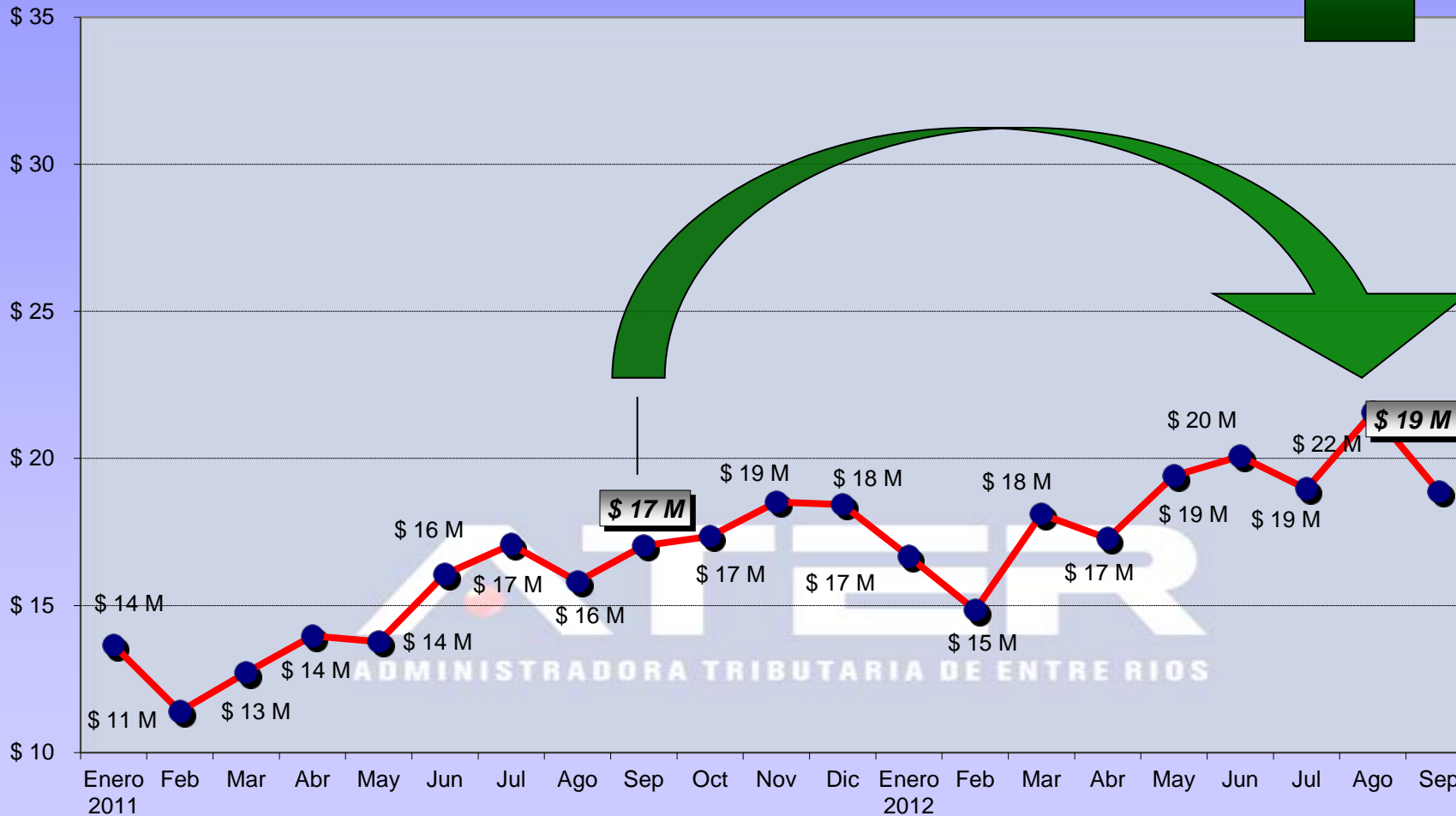
20%



Millones de pesos

IMPUESTO DE SELLOS

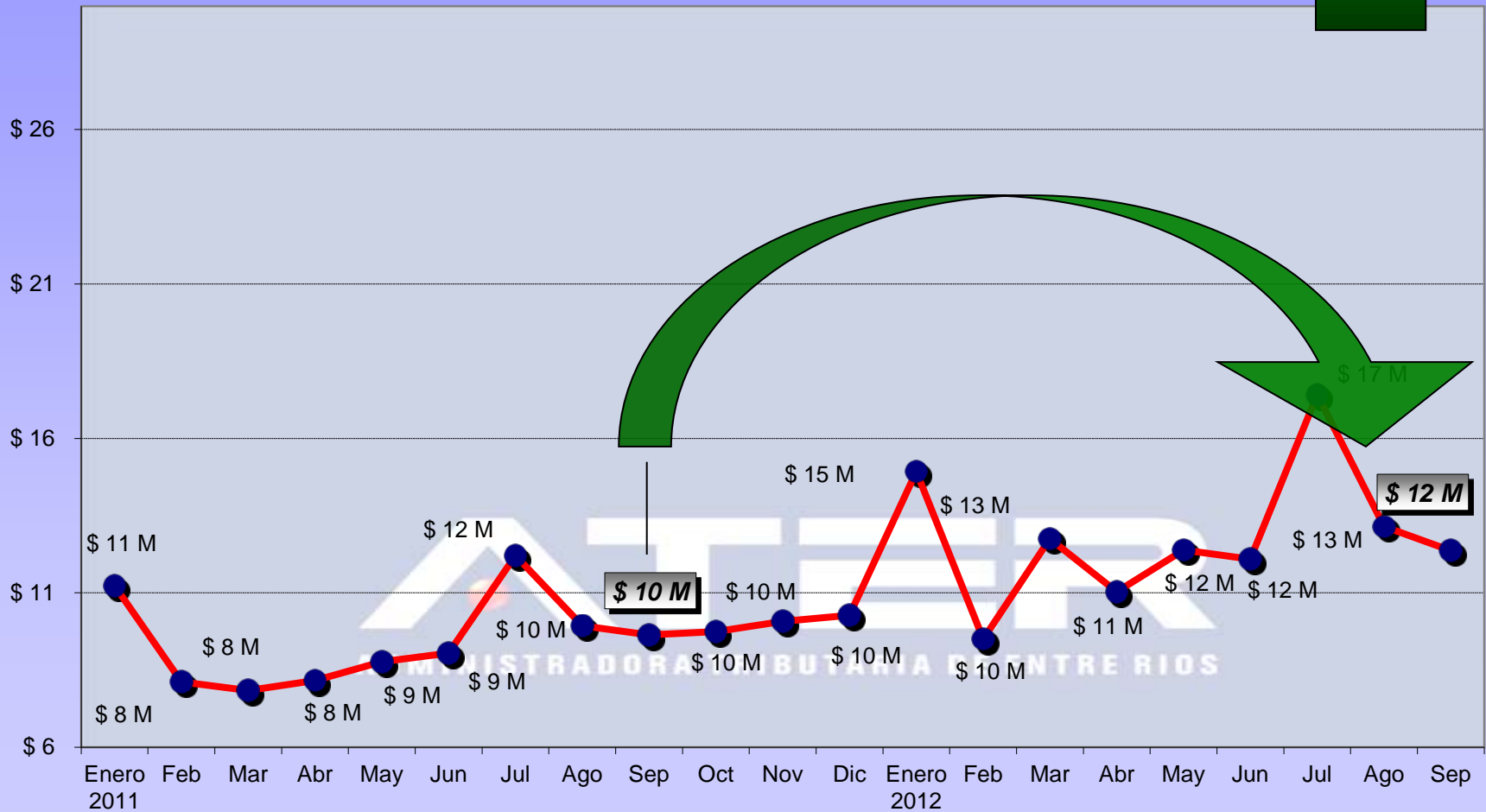
11%



Millones de pesos

LEY Nº 4035

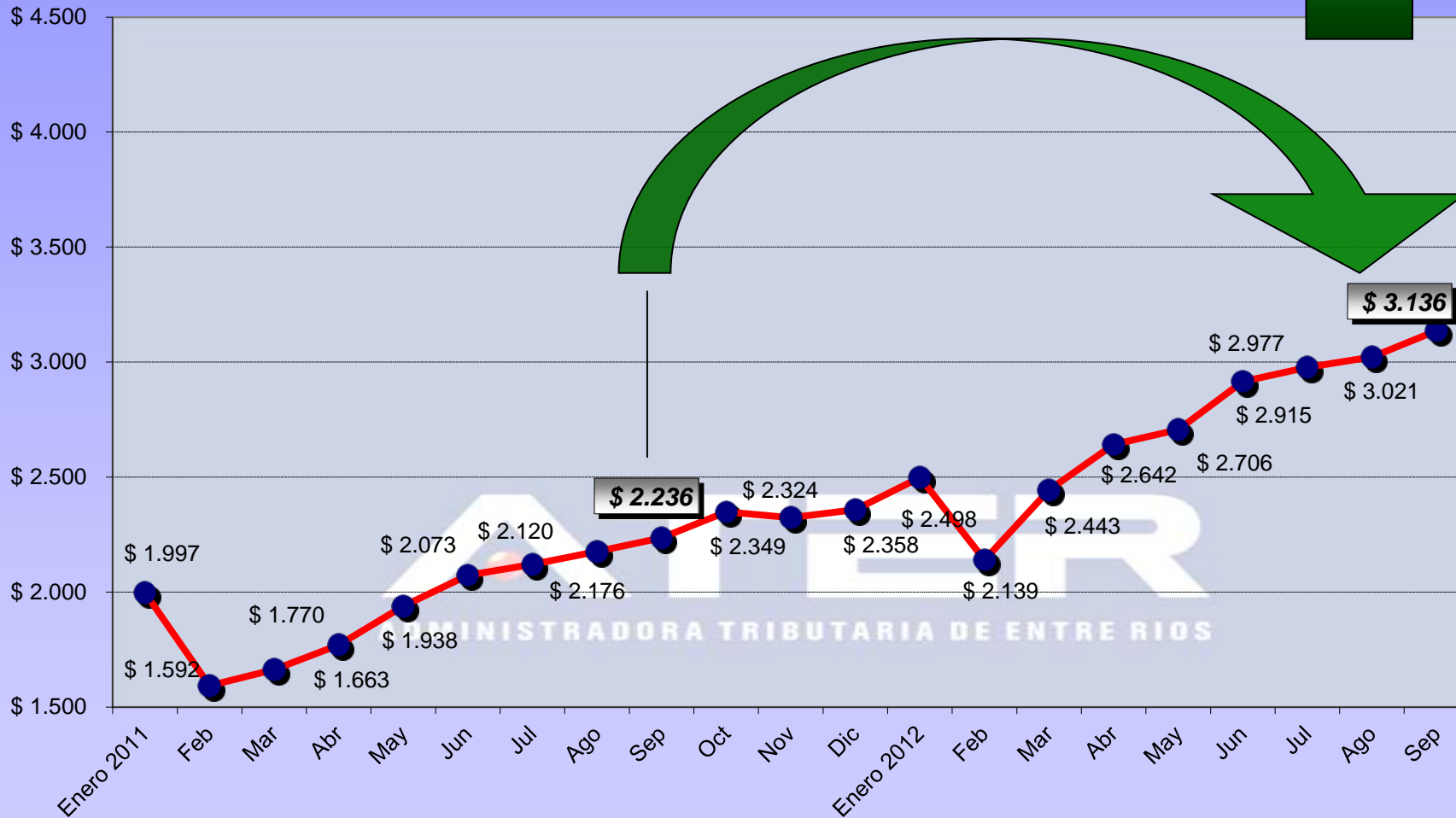
28%



IMPUESTO AL EJERCICIO DE PROFESIONES

Miles de pesos

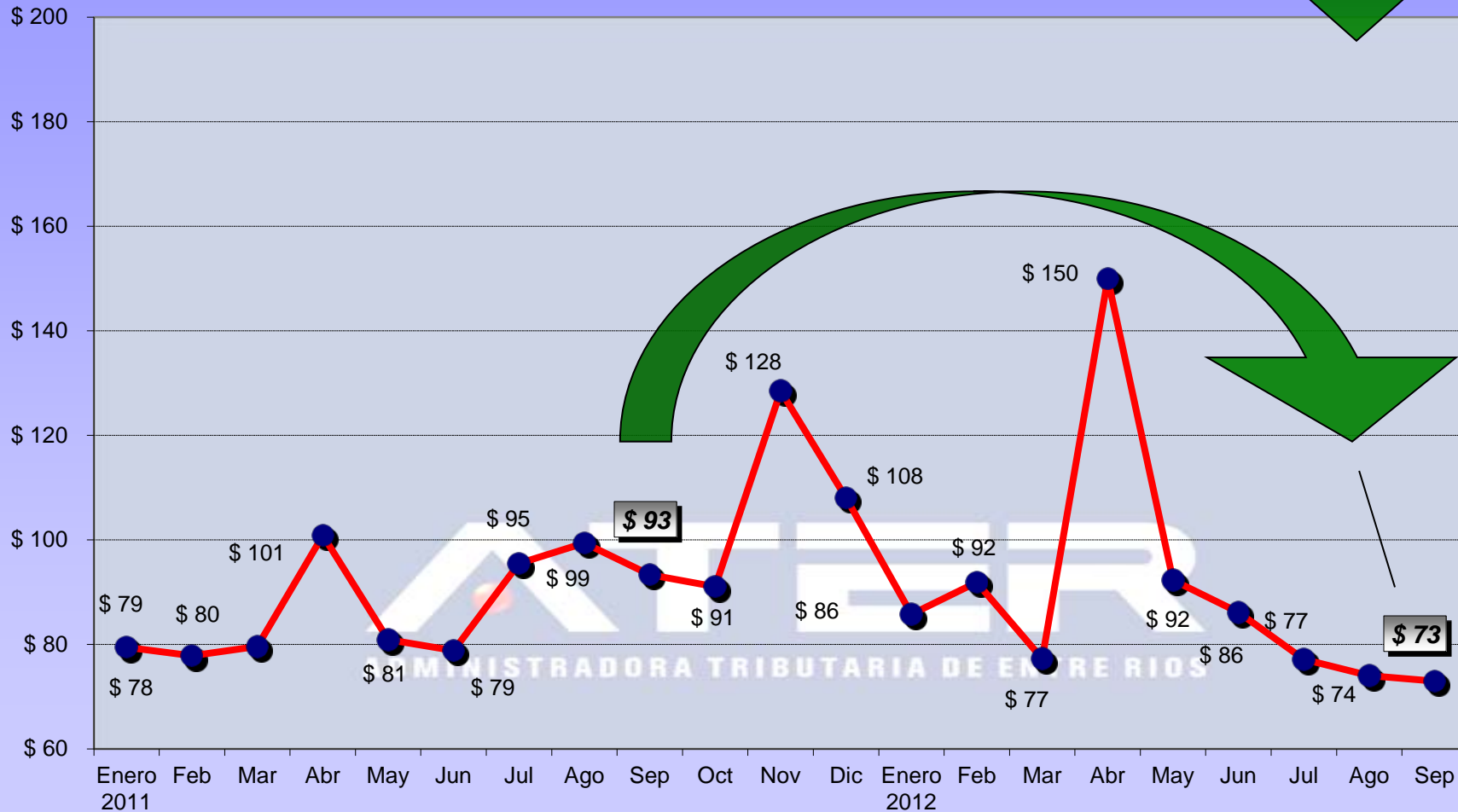
40%



Miles de pesos

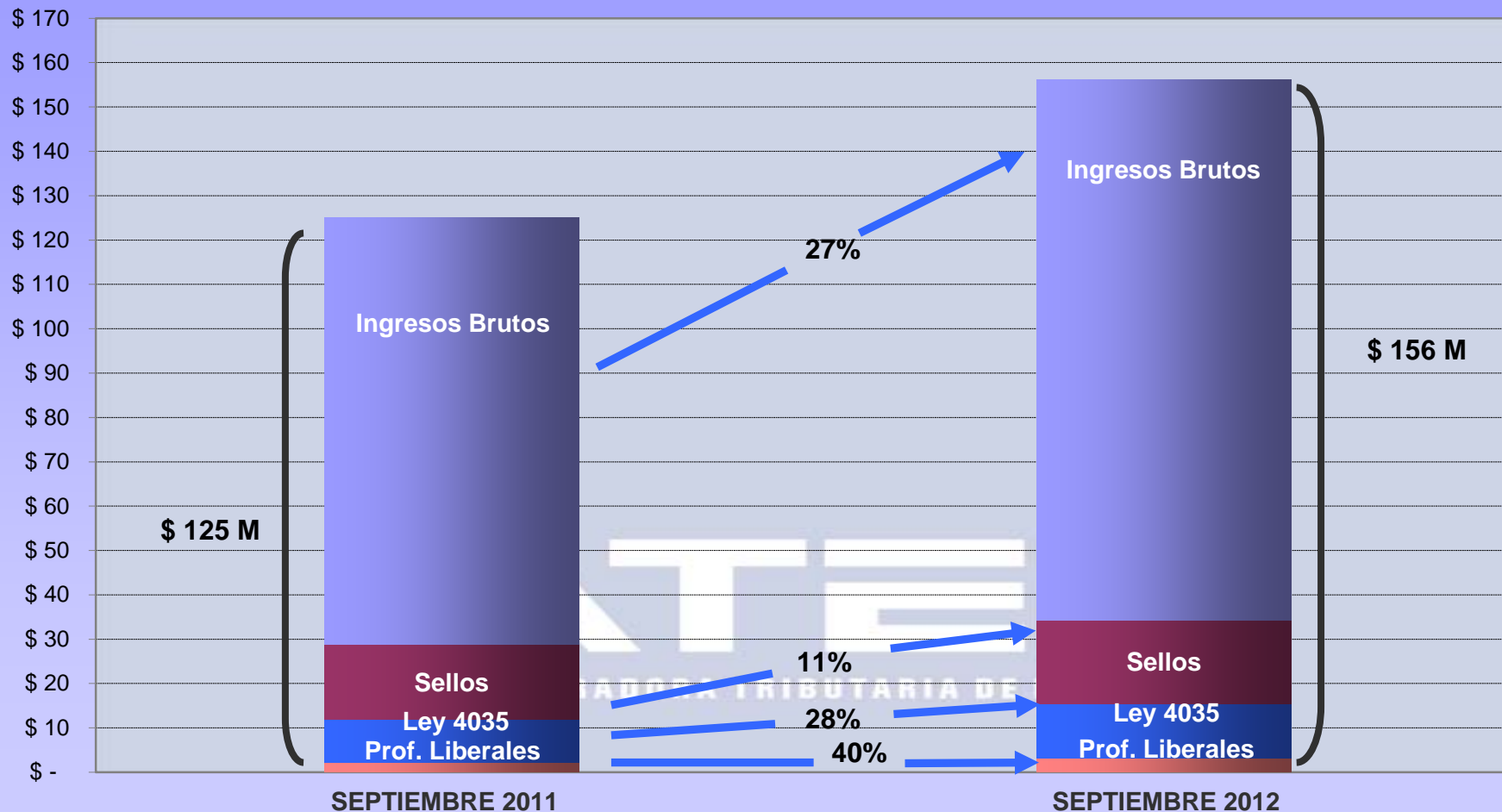
DER. EXTRACCIÓN DE MINERALES + REC. VARIAS

-22%



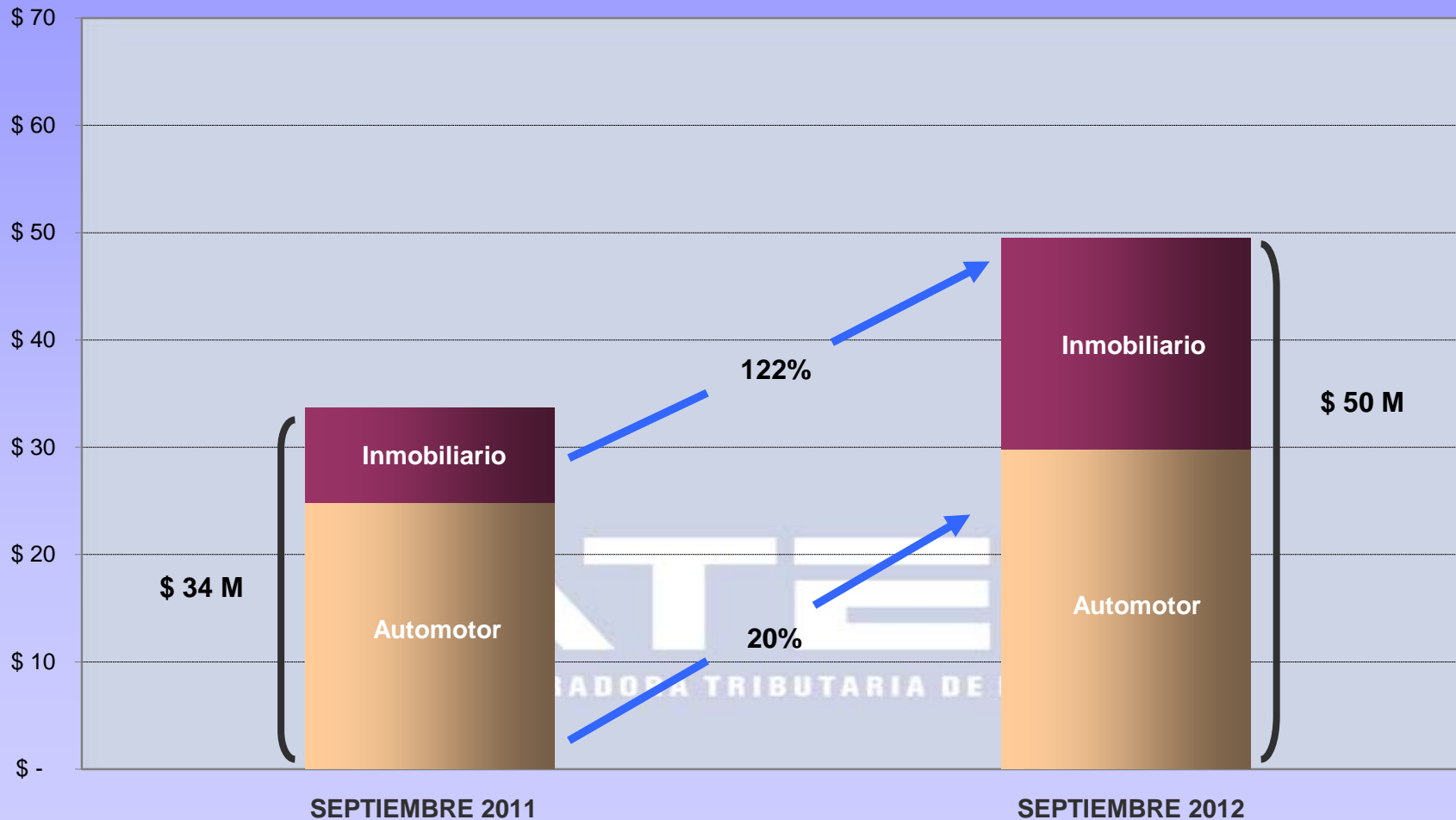
Millones de pesos

COMPARATIVA IMPUESTOS DECLARATIVOS SEPTIEMBRE 2011 / 2012



Millones de pesos


COMPARATIVA IMPUESTOS DE PADRON SEPTIEMBRE 2011 / 2012



COMPARATIVA DE LA RECAUDACIÓN

Concepto	Sep-11	Sep-12	Dif.	Var. %
Recursos Tributarios	\$ 158.916.432	\$ 205.776.191	\$ 46.859.759	29,5
INMOBILIARIO	\$ 8.871.442	\$ 19.687.506	\$ 10.816.064	121,9
AUTOMOTOR	\$ 24.841.576	\$ 29.839.805	\$ 4.998.229	20,1
INGRESOS BRUTOS	\$ 96.206.251	\$ 121.811.232	\$ 25.604.981	26,6
SELLOS	\$ 17.030.548	\$ 18.865.664	\$ 1.835.116	10,8
LEY 4035	\$ 9.637.306	\$ 12.363.037	\$ 2.725.731	28,3
LEY 8336 PROF.LIB.	\$ 2.235.961	\$ 3.135.962	\$ 900.002	40,3
REC.VARIAS A IMPUTAR	\$ 3.622	\$ -	\$ -3.622	0,0
DER.EXTRAC.MINERALES	\$ 89.726	\$ 72.986	\$ -16.741	-18,7

COMPARATIVA DE LA RECAUDACIÓN
COMPARATIVO DE LA RECAUDACIÓN AÑOS 2012 Y 2011

	ACUMULADO EN EL MES				ACUMULADO EN EL AÑO			
	SEPTIEMBRE 2012	SEPTIEMBRE 2011	DIFERENCIAS		2012	2011	DIFERENCIAS	
			Val. Absoluto	%			Val. Absoluto	%
TOTAL GENERAL	205.776.191,11	158.916.431,97	46.859.759,14	29,49%	1.957.299.320,70	1.367.320.956,29	589.978.364,41	43,15%
INMOBILIARIO	19.687.506,02	8.871.441,75	10.816.064,27	121,92%	468.926.902,67	227.334.255,33	241.592.647,34	106,27%
PL.1 A 5 Urbano y Sub	5.209.486,92	4.955.605,67	253.881,25	5,12%	166.924.671,61	124.516.321,79	42.408.349,82	34,06%
PL.6 Y 7 Rural	14.478.019,10	3.915.836,08	10.562.183,02	269,73%	302.002.231,06	102.817.933,54	199.184.297,52	193,73%
AUTOMOTOR	29.839.805,05	24.841.576,13	4.998.228,92	20,12%	174.623.495,33	132.604.870,08	42.018.625,25	31,69%
INGRESOS BRUTOS	121.811.231,81	96.206.251,19	25.604.980,62	26,61%	1.007.094.053,71	772.399.433,26	234.694.620,45	30,39%
Directos	57.627.922,83	43.519.726,30	14.108.196,53	32,42%	459.528.332,08	360.215.515,01	99.312.817,07	27,57%
Convenio Multilateral	64.183.308,98	52.686.524,89	11.496.784,09	21,82%	547.565.721,63	412.183.918,25	135.381.803,38	32,84%
SELLOS	18.865.663,91	17.030.548,39	1.835.115,52	10,78%	165.769.202,37	131.482.834,41	34.286.367,96	26,08%
Impuesto Sellos	16.188.293,49	15.376.927,52	811.365,97	5,28%	140.118.828,90	117.124.750,66	22.994.078,24	19,63%
Tasas	2.677.370,42	1.653.620,87	1.023.749,55	61,91%	25.650.373,47	14.358.083,75	11.292.289,72	78,65%
LEY 4035	12.363.036,53	9.637.305,62	2.725.730,91	28,28%	115.600.538,09	84.937.403,42	30.663.134,67	36,10%
PROFESIONES LIB.	3.135.962,25	2.235.960,60	900.001,65	40,25%	24.477.889,35	17.564.982,61	6.912.906,74	39,36%
VARIOS	0,00	3.622,11	-3.622,11	0,00%	3.505,09	12.198,21	-8.693,12	-71,27%
DER.EXT.MINERALES	72.985,54	89.726,18	-16.740,64	-18,66%	803.734,09	773.412,74	30.321,35	3,92%
CAPAC.PRESTABLE	0,00	0,00	0,00	0,00%	0,00	211.566,23	-211.566,23	-100,00%



RECAUDACION MENSUAL POR RUBRO - AÑO 2012

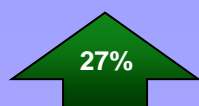
Por fecha de acreditación bancaria

RUBRO	ENERO	FEBRERO	MARZO	ABRIL	MAYO	JUNIO	JULIO	AGOSTO	SEPTIEMBRE	OCTUBRE	NOVIEMBRE	DICIEMBRE	ACUM.ANUAL
INMOBILIARIO	14.085.871,20	30.956.257,29	56.936.517,66	115.291.015,69	57.351.305,99	17.777.276,61	113.365.599,93	43.475.552,28	19.687.506,02				468.926.902,67
AUTOMOTOR	5.394.403,02	3.819.359,77	65.685.854,20	10.460.711,74	9.812.448,93	29.087.534,25	10.098.522,77	10.424.855,60	29.839.805,05				174.623.495,33
INGRESOS BRUTOS	110.067.036,71	92.488.666,36	110.611.113,62	100.293.029,18	115.696.191,31	114.487.476,88	116.575.486,06	125.063.821,79	121.811.231,81				1.007.094.053,72
SELLOS	16.668.630,15	14.842.143,62	18.107.800,03	17.279.105,74	19.406.951,62	20.073.732,57	18.958.759,81	21.566.414,92	18.865.663,91				165.769.202,37
LEY 4035 (*)	14.926.998,04	9.503.072,29	12.746.982,49	11.031.493,67	12.384.963,36	12.091.903,20	17.410.504,91	13.141.583,60	12.363.036,53				115.600.538,09
LEY 8336 PROF.LIB.	2.497.813,64	2.139.389,00	2.443.424,99	2.642.147,92	2.706.113,29	2.914.975,51	2.976.624,77	3.021.437,98	3.135.962,25				24.477.889,35
REC.VARIAS A IMPUTAR	184,83	184,96	677,53	188,77	2.269,00	0,00	0,00	0,00	0,00				3.505,09
DER.EXTRAC.MINERALES	85.584,29	91.671,86	76.554,56	149.717,31	89.989,57	86.106,45	77.117,77	74.006,74	72.985,54				803.734,09
T O T A L	163.726.521,88	153.840.745,15	266.608.925,08	257.147.410,02	217.450.233,07	196.519.005,47	279.462.616,02	216.767.672,91	205.776.191,11	0,00	0,00	0,00	1.957.299.320,71


(*)no incluye Sector Público Provincial

Fuente: Dpto.Fiscalización de Ingresos y Valores.

INFORME DE RECAUDACIÓN POR IMPUESTO

**INGRESOS BRUTOS**


Acorde a lo planificado, el haber equiparado con AFIP los montos de las multas sobre los deberes formales, generó un notable incremento de las presentaciones en término de DJs que, acompañadas de un aumento en el total de base imponible declarada, adecuación de mínimos y la actualización de alícuotas para determinadas actividades, determinaron una mayor recaudación.

**INMOBILIARIO**

El aumento de la recaudación se corresponde, por un lado a la actualización de los avalúos y por otro lado, el pago de partidas cuyo vencimiento operaron en meses anteriores.

**AUTOMOTOR**

En este mes operó el vencimiento general para este impuesto. El aumento interanual de la recaudación se debe a la incorporación de nuevos vehículos y la actualización de aforos.

**LEY N° 4035
PROF. LIB.**

Siguiendo la tendencia de Ingresos Brutos, el aumento de la recaudación se generó por un mayor cumplimiento en la presentación de declaraciones juradas, por adecuación de mínimos como así también por una mayor base imponible declarada. Destacando las acciones de fiscalización conjunta del organismo con personal del INAUBEPRO, sobre los contribuyentes del sector profesional.

**SELLOS**

El incremento en la recaudación de este impuesto se debe a la actualización de alícuotas.